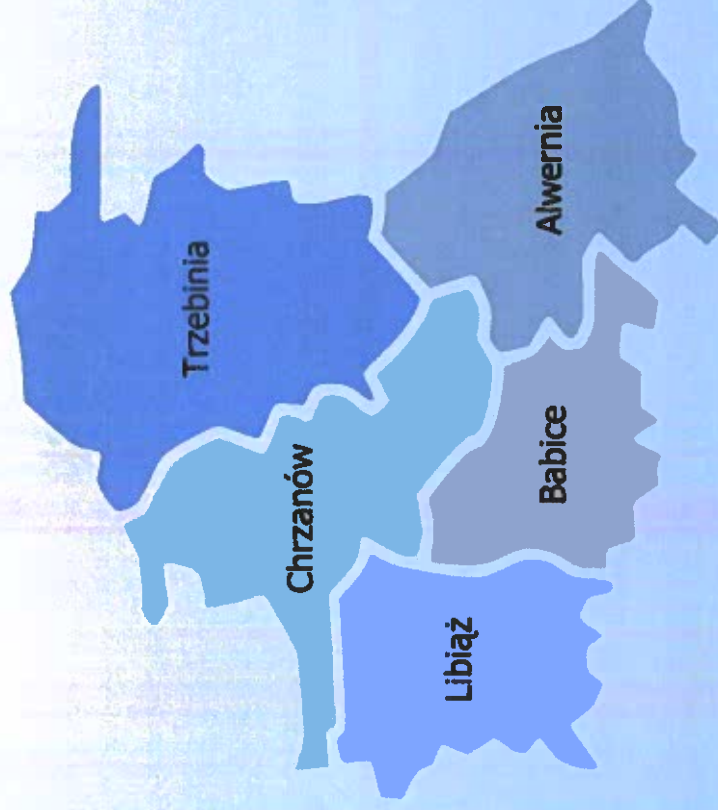




KOMENDA POWIATOWA POLICJI W CHRZANOWIE



SPRAWOZDANIE O STANIE BEZPIECZEŃSTWA I PORZĄDKU PUBLICZNEGO W POWIECIE CHRZANOWSKIM

KOMENDANT POWIATOWY POLICJI
w Chrzanowie


podinsp. Zbigniew Zacher

za rok 2025



Wstęp

Na podstawie art. 10 ust. 1 Ustawy z dn. 06 kwietnia 1990 r. o Policji przedstawiam sprawozdanie o stanie bezpieczeństwa i porządku publicznego za rok 2025.

Niniejsze sprawozdanie zawiera analizę najważniejszych, wybranych aspektów pracy policji powiatu chrzanowskiego z uwzględnieniem jej kluczowych zagadnień w latach 2021-2025

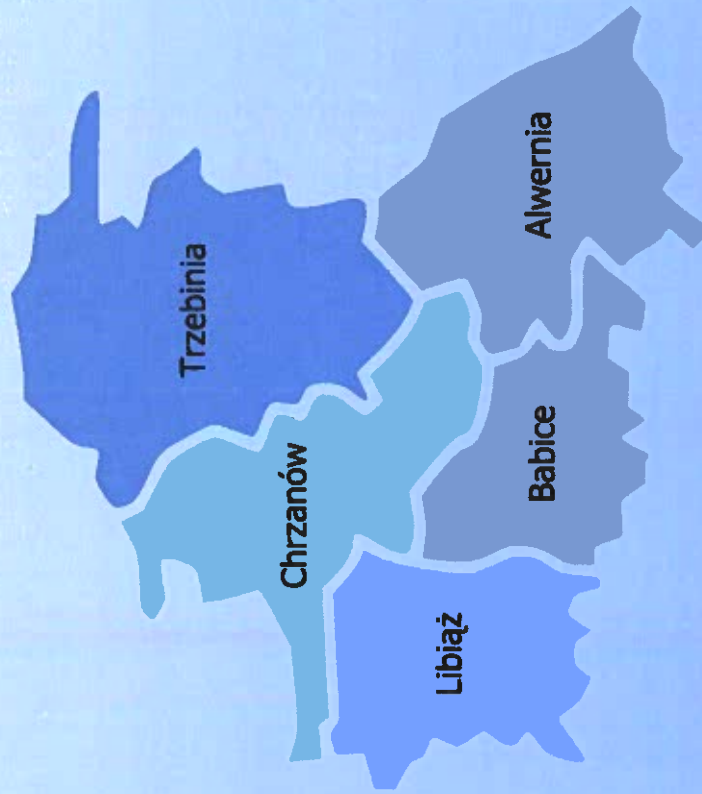
Prezentacja dzieli się na cztery działy i dotyczy pionów:

1. Kryminalnego - przestępczość kryminalna w ujęciu najbardziej uciążliwych społecznie przestępstw.
2. Prewencji - pod kątem interwencji policyjnych, sprawstwa na gorącym uczynku, ilości wykroczeń, kluczowych informacji związanych z KMZB, zjawiska przemocy w rodzinie, służb ponadnormatywnych, profilaktyki.
3. Ruchu drogowego - wizualizacja najważniejszych ciągów komunikacyjnych i związanych z nimi zdarzeń drogowych i ich konsekwencji, nietrzeźwych kierujących, stosowanych środków karnych.
4. Logistyki - w kontekście sytuacji kadrowej, floty transportowej, korelacji z samorządami powiatu chrzanowskiego.




KOMENDA POWIATOWA POLICJI W CHRZANOWIE

PION KRYMINALNY





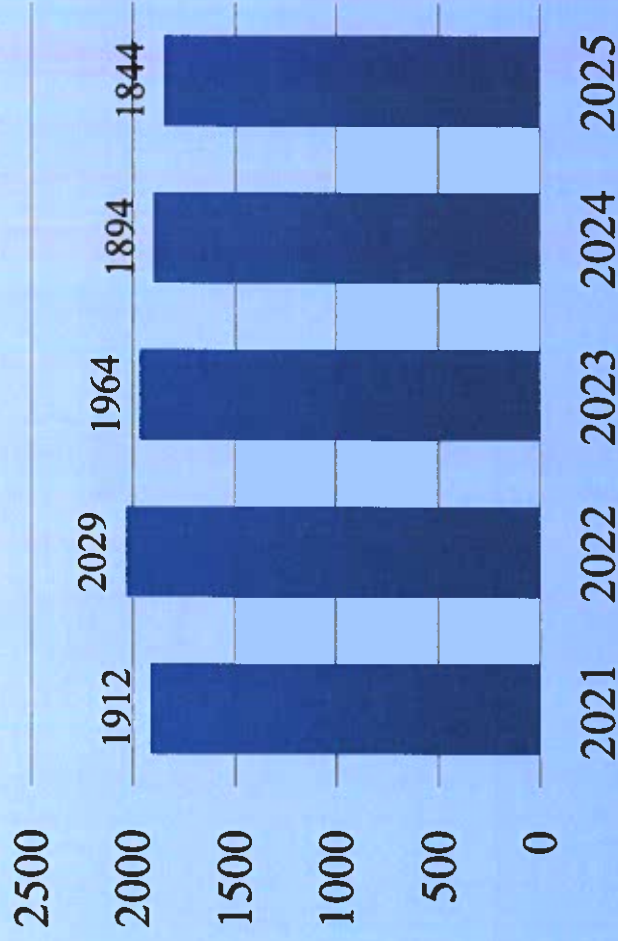
Na terenie działania Komendy Powiatowej Policji w Chrzanowie w 2025 roku odnotowano 2207 przestępstw stwierdzonych






Przestępczość ogółem

Postępowania wszczęte w pełnym katalogu przestępstw



Poziom wykrywalności przestępstw w procentach



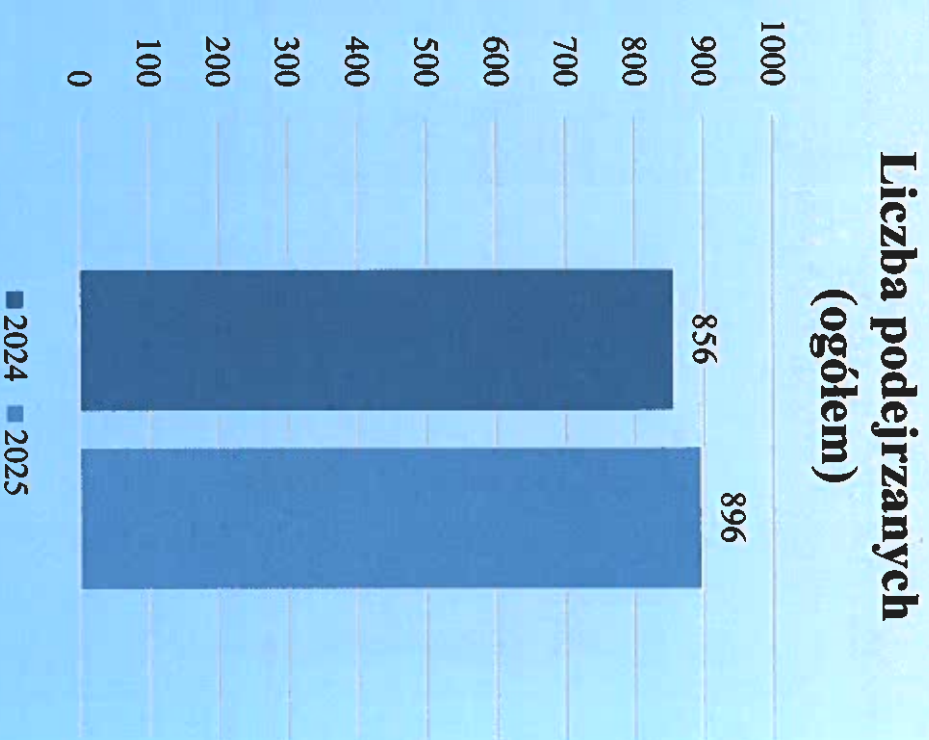
Wykrywalność w województwie małopolskim – 74,8%



Liczba podejrzanych w roku 2025

Ogółem	Ustalonych na podstawie materiałów operacyjnych	Tymczasowo aresztowani
896	88	21

AFIS (daktyloskopia)	GENOM (genetyka)	MAŁOPOLSKA
50,82%	50,10%	DAKTYLOSKOPIA 43,83% GENETYKA 45,28%





Efekty pracy pionu kryminalnego – techników kryminalistyki za rok 2025

236

- udział Techników Kryminalistycznych w zdarzeniach

852

- ilość przekazanych przez Techników Kryminalistycznych śladów i przedmiotów

314

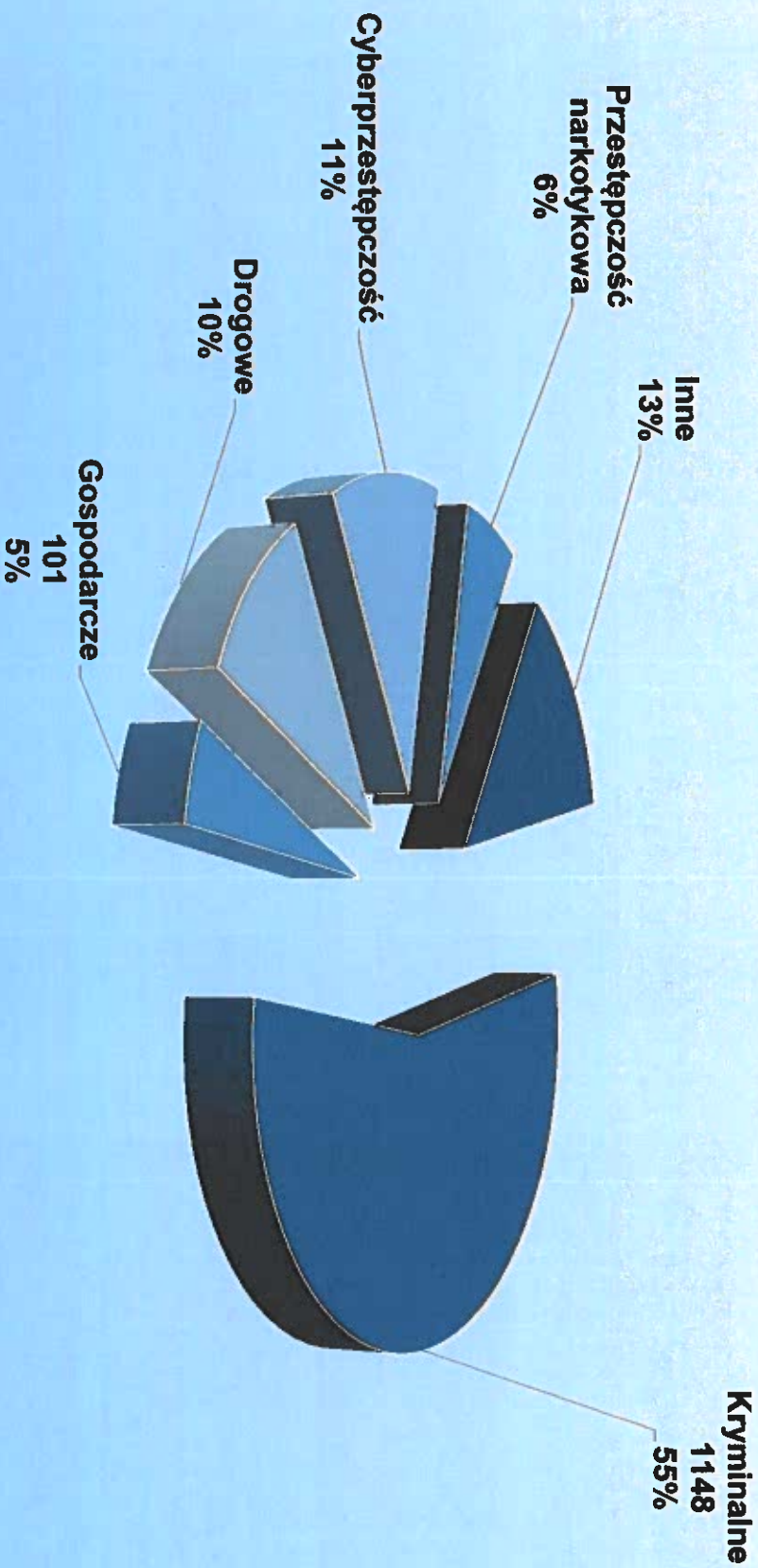
- ilość zarejestrowanych daktyloskopowanych osób na Live Scannerze

974

- ilość zarejestrowanych profili DNA podejrzanych



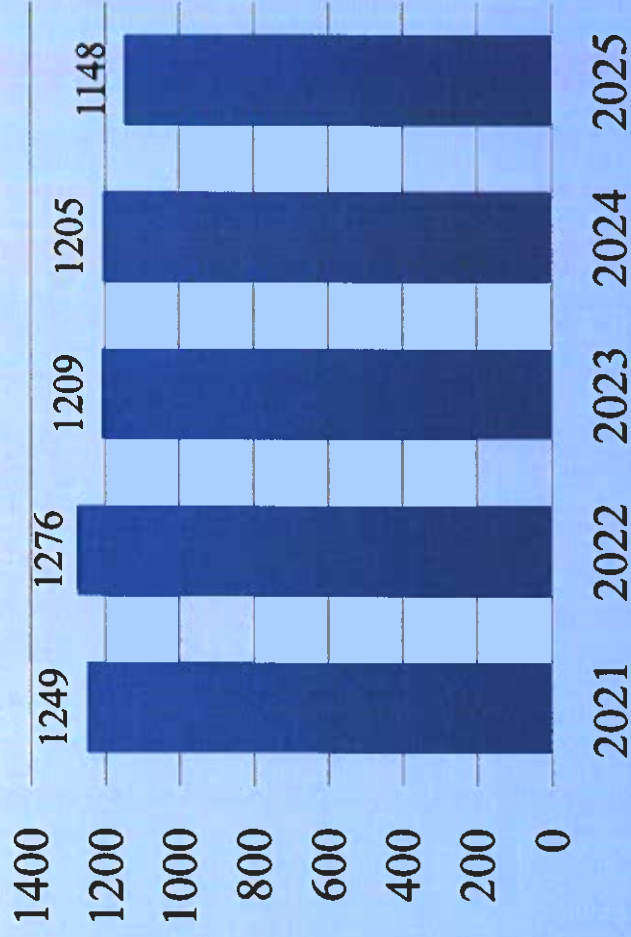
Struktura przestępstw ogółem






Przestępstwa kryminalne

Postępowania wszczęte w sprawie o przestępstwo



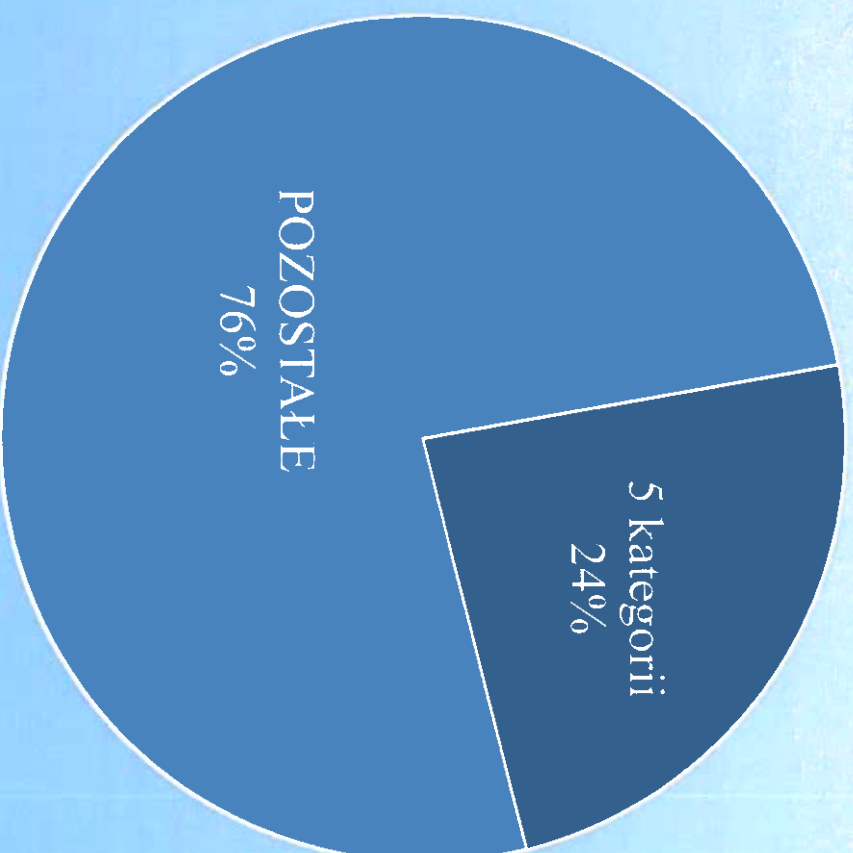
Poziom wykrywalności przestępstw w procentach



Wykrywalność w województwie małopolskim - 72,9%



Struktura przestępstw kryminalnych



Zdecydowana większość przestępstw ma charakter rozproszony.

Obejmuje wiele innych mniej licznych typów czynów zabronionych, które pojedynczo nie stanowią dużego udziału w ogólnej strukturze.

5 kategorii przestępstw – kradzież cudzej rzeczy, kradzież z włamaniem, kradzież pojazdu z włamaniem, przestępstwa rozbójnicze, bójka i pobicie.




5 kategorii przestępstw kryminalnych

(przestępstwa rozbójnicze, bójka i pobicie, kradzież pojazdów, kradzież z włamaniem)

Postępowania wszczęte w sprawie o przestępstwo



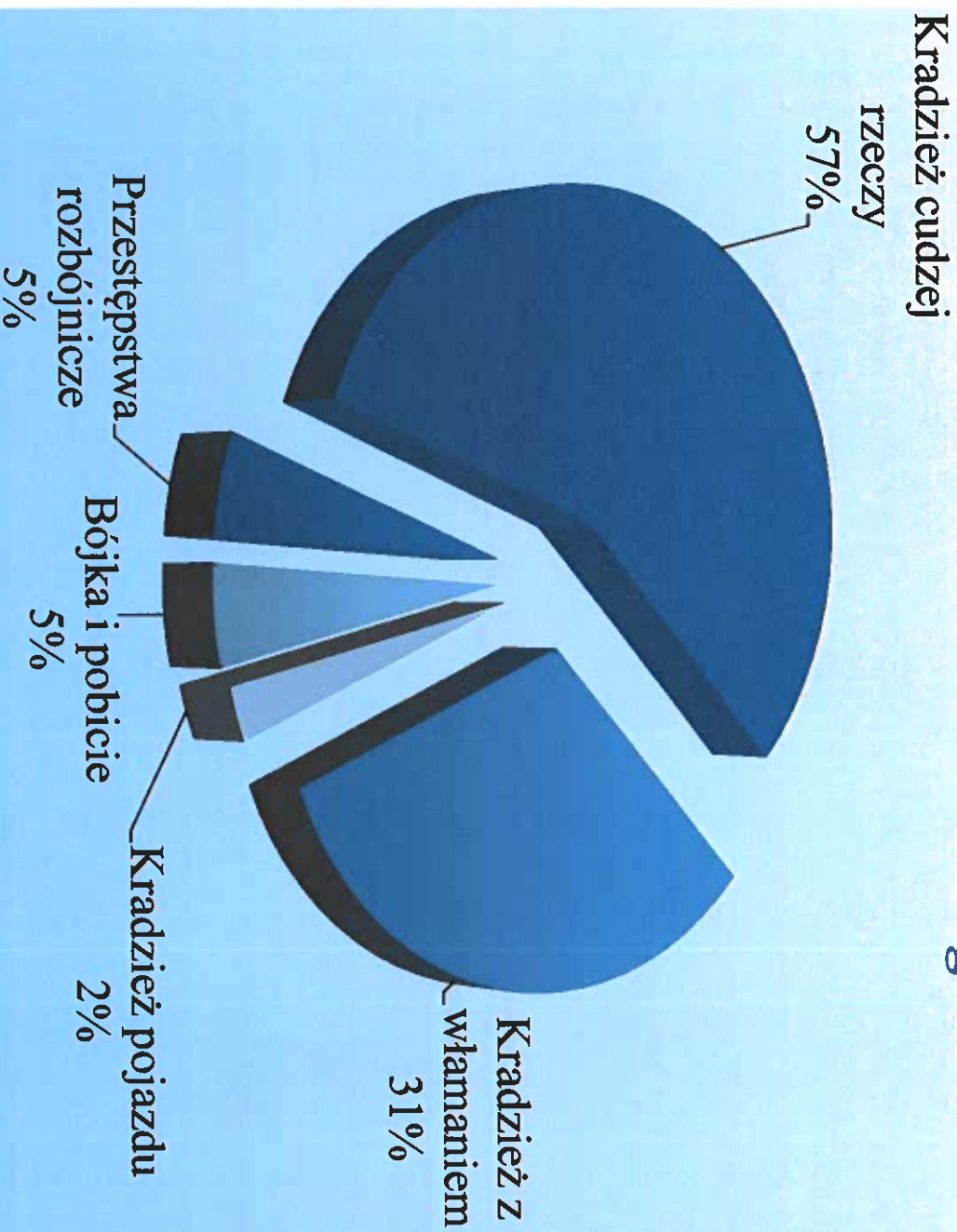
Poziom wykrywalności przestępstw w procentach



Wykrywalność w województwie małopolskim - 63,8%



Struktura przestępstw kryminalnych 5 podstawowych kategorii



Istotnym problemem w powiecie chrzanowskim są:

Kradzieże cudzej rzeczy

Kradzieże z włamaniem

Zwalczanie tego rodzaju przestępstw, jest dla nas sprawą priorytetową.



Dynamika przestępczości i wykrywalność w poszczególnych kategoriach przestępstw

	Wszczęcia KPP 2024	Wszczęcia KPP 2025	Dynamika KPP 2025	Dynamika w Małopolsce 2025	Wykrywalność KPP 2024	Wykrywalność KPP 2025	Wykrywalność w Małopolsce 2025
przestępczość ogólna	1894	1844	97,4	97,9	77,4	74,0	74,8
przestępczość kryminalna	1205	1148	95,3	103,3	73,2	78,4	72,9
5 kategorii przestępstw	265	243	91,7	96,0	60,8	58,2	63,8
przestępczość rozbójnicza	18	13	72,2	92,5	88,0	92,9	87,7
bójka i pobicie	13	11	84,6	98,6	93,3	83,3	86,3
kradzież z włamaniem	93	76	81,7	89,5	63,1	55,5	76,7
Kradzież cudzej rzeczy	141	137	97,2	95,0	47,1	55,2	51,9
Kradzież pojazdu w tym poprzez włamanie	11	6	54,5	96,6	28,6	58,3	39,7



Zabezpieczenia narkotyków w 2025 roku

• Funkcjonariusze KPP w Chrzanowie w 2025 roku zabezpieczyli łącznie ponad 4,7 kilograma różnego rodzaju narkotyków:

- marihuana – około 3800 g,
- amfetamina – około 488 g,
- kokaina – około 87 g,
- MDMA – około 11 g.
- Haszysz - około 160g
- Ekstazy - 46 tabletek
- Krzewy konopi innych niż włókniste w ilości 111 szt.
- Metamfetamina - około 135g





Wskaźnik zaległości





Skuteczność poszukiwań osób zaginionych

Jednostka/Wydział	Liczba osób zaginionych w ciągu roku				Skuteczność (wartość oczekiwana: 100%)
	stan początkowy	nowo zgłoszone	zakończone	stan końcowy	
KP Alwernia	1	5	5	1	100
KP Libiąż	2	6	6	2	100
KP Trzebinia	1	3	3	1	100
W. Kryminalny	1	12	11	3	67
POWIAT	6	26	25	7	86



Skuteczność poszukiwań osób ukrywających się przed organami ścigania

Jednostka/Wydział	Liczba listów gończych				Skuteczność (próg satysfakcji: 88%)
	stan początkowy	wpływ	zakonczenie	stan końcowy	
powiat chrzanowski	126	74	60	140	90



Policjanci Komendy Powiatowej w Chrzanowie walczą z przestępczością narkotykową

- Praca funkcjonariuszy pionu kryminalnego KPP Chrzanów doprowadziła do zlikwidowania, na terenie powiatu chrzanowskiego, nielegalnej plantacji marihuany (44 krzewy, 113g) . Szybka i profesjonalna reakcja funkcjonariuszy doprowadziła do zatrzymania sprawcy, któremu przedstawiono zarzuty wytwarzania znacznej ilości środków odurzających oraz uprawy konopi innych niż włókniste. Wobec sprawcy sąd zastosował izolacyjny środek zapobiegawczy w został tymczasowego aresztowania.
- W toku prowadzonego postępowania dokonano zabezpieczenia majątkowego na łączną kwotę 158 000zł.





Walka z piractwem internetowym „Sharing”

Wnikliwa, blisko dwuletnia praca chrzanowskich funkcjonariuszy doprowadziła do ustalenia i zatrzymania 46 - letniego mieszkańca powiatu, który trudnił się nielegalną dystrybucją sygnału telewizji cyfrowej, jednocześnie czyniąc sobie z tego procederu stałe źródło dochodu . Ustalonemu sprawcy przedstawiono zarzuty popełnienia przestępstwa stypizowanego w art. 6 ust. 1 i 2 Ustawy o ochronie niektórych usług świadczonych drogą elektroniczną opartych lub polegających na dostępie warunkowym z dnia 05 lipca 2020 r. w zw. z art. 12 par. 1 kk w zw. z art. 65 par. 1 kk na szkodę Cyfrowego Polsatu S.A na szkodę CANAL+.


Nadmienić należy, że policjanci realizujący przedmiotowe postępowanie, w marcu 2025r. uhonorowani zostali przez Koalicję Antypiracką pamiątkową „Złota Blachą” corocznie przyznawaną przez tę organizację za szczególne zasługi w walce z piractwem internetowym.





Zarzuty dla mieszkańca Chrzanowa za rozboje z użyciem niebezpiecznego narzędzia

- Na terenie miasta Chrzanów, zamaskowany sprawca, w godzinach nocnych, przy użyciu noża dokonywał rozbojów na pracownikach stacji Orlen. Dzięki niezwłocznym, licznym czynnościom wykonanym na miejscu zdarzenia oraz wnikliwej i intensywnej pracy chrzanowscy funkcjonariusze pionu kryminalnego szybko wytypowali i zatrzymali podejrzanego o te przestępstwa.
- 33-letni mieszkaniec Chrzanowa usłyszał dwa zarzuty dokonania rozboju z użyciem niebezpiecznego narzędzia w postaci noża.
- Sąd Rejonowy w Chrzanowie zastosował wobec podejrzanego izolacyjny środek zapobiegawczy w postaci tymczasowego aresztowania.





KOMENDA POWIATOWA POLICJI W CHRZANOWIE

PREWENCJA





W ROKU 2025 CHRZANOWSCY POLICJANCI ...

zatrzymali 492 sprawców przestępstw

ujawnili 200 nietrzeźwych kierujących lub kierujących po użyciu alkoholu

ujawnili 46 027 wykroczeń, w tym 15 756 wykroczeń przeciwko bezpieczeństwu i porządkowi w komunikacji

ujawnili 447 osób poszukiwanych



przeprowadzili 21 286 interwencji o charakterze prewencyjnym oraz 15 511 czynności kontrolnych w ruchu drogowym

wylegitymowali 53 442 osoby, w tym 15 511 uczestników ruchu drogowego





W chrzanowskiej Policji każdego dnia 2025 roku ...

skierowano do służby patrolowej 28 policjantów

skierowano do służby obchodowej 15 dzielnicowych

skierowano do służby ruchu drogowego 10 policjantów

przeprowadzono 58 interwencji o charakterze prewencyjnym

przeprowadzono 42 kontrole w ruchu drogowym

zatrzymano 1 sprawcę przestępstwa

ujawniono 0,5 kierujących po spożyciu alkoholu (nietrzeźwi kierujący, kierujący po użyciu alkoholu)

przeprowadzono 176 badań kierujących na zawartość alkoholu

ujawniono 126 wykroczeń, w tym 43 wykroczenia przeciwko bezpieczeństwu i porządkowi w komunikacji

wylegitymowano 146 osób, w tym 42 uczestników ruchu drogowego

ujawniono 1 osobę poszukiwaną


wykonano 2 doprowadzenia

dzielnicowi wykonali 59 wywiadów i ustaleń oraz przeprowadzili 6 spotkań ze społeczeństwem






W ROKU 2025 ZGŁOSZONO 1 477 INTERWENCJI PILNYCH, CZAS REAKCJI NA INTERWENCJE PILNE WYNOŚIŁ 9 MINUT 26 SEKUND, PRZY CZYM WARTOŚĆ WYZNACZONA PRZEZ KWP W KRAKOWIE WYNOŚIŁA 11 MINUT 44 SEKUNDY

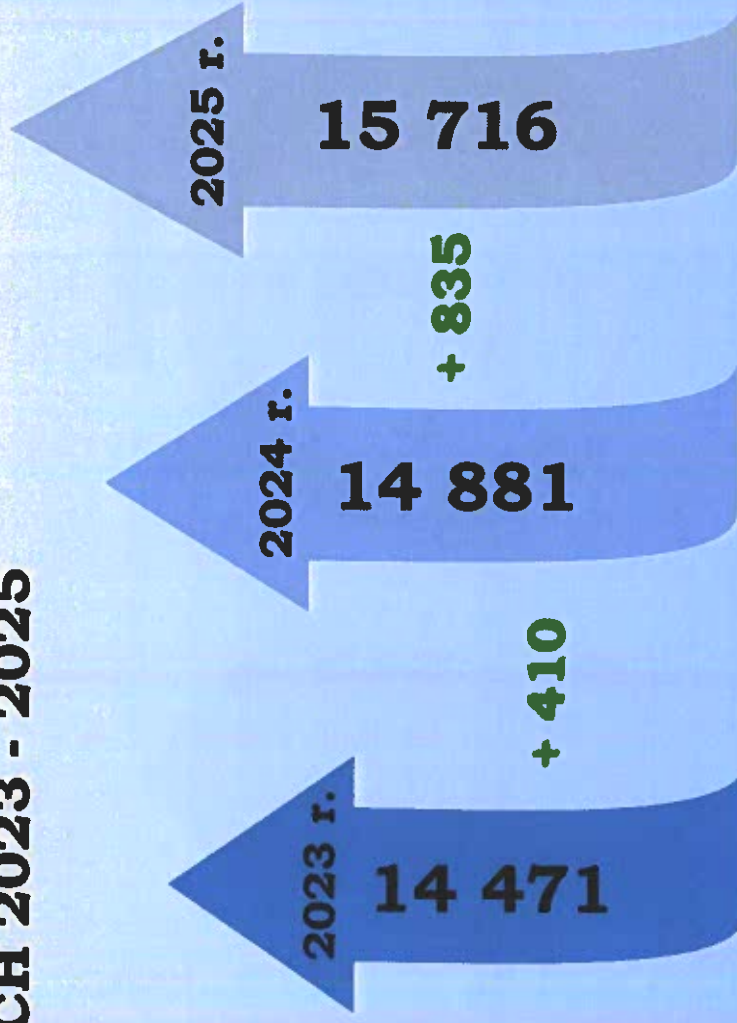



ŚREDNI CZAS REAKCJI NA INTERWENCJE PILNE





REALIZACJA MIERNIKA KGP NR 8 LICZBA POLICJANTÓW SKIEROWANYCH DO SŁUŻBY PATROLOWEJ I OBCHODOWEJ W LATACH 2023 - 2025



ilość służb

realizacja miernika nr 8 na poziomie:

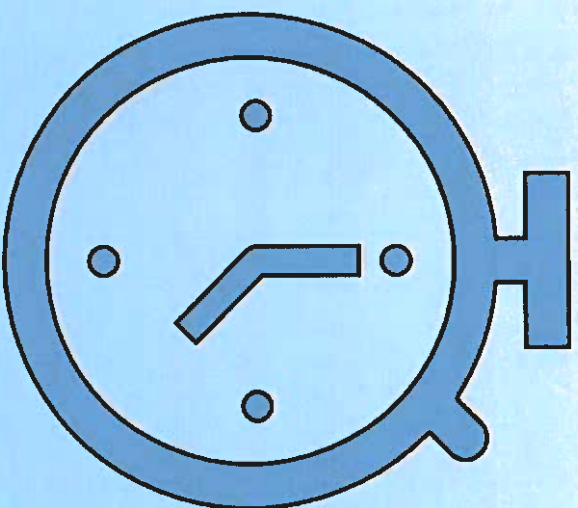
2025 rok - 103,7 %  + 4,6 p.p.

2024 rok - 99,1 % 

2023 rok - 95,2 %  + 3,9 p.p.



REALIZACJA MIERNIKA KGP NR 9 CZAS SŁUŻBY DZIELNICOWEGO W OBCHODZIE W LATACH 2023 - 2025



wartość miernika nr 9 zakładana na rok 2023, 2024 i 2025
wynosiła 75%



ZAANGAŻOWANIE SŁUŻBY PREWENCYJNEJ W POWIECIE CHRZANOWSKIM W LICZBACH W LATACH 2024 - 2025

podjęte interwencje
o charakterze
prewencyjnym

2025 rok - 21 286
2024 rok - 17 968

odwiedziny rodzin
objętych procedurą
Niebieskiej Karty

2025 rok - 2 202
2024 rok - 1 550

zatrzymani sprawcy
przestępstw na gorącym
uczynku

2025 rok - 492
2024 rok - 501

udział w posiedzeniach
zespołów
interdyscyplinarnych
oraz grup roboczych

2025 rok - 984
2024 rok - 826

zrealizowane
doprowadzenia

2025 rok - 669
2024 rok - 783

poszukiwania
administracyjno-porządkowe

2025 rok - 358
2024 rok - 441

przeprowadzone
przez dzielnicowych
wywiady i ustalenia

2025 rok - 21 504
2024 rok - 17 718

administracyjno-
porządkowe czynności
jednorazowe

2025 rok - 227
2024 rok - 233

spotkania
dzielnicowych
ze społeczeństwem

2025 rok - 2 034
2024 rok - 1 862

wnioski, zawiadomienia,
interwencje skierowane
do sądów rodzinnych,
instytucji, organizacji
dotyczące
małoletnich/nieletnich

2025 rok - 168
2024 rok - 186



ZAANGAŻOWANIE SŁUŻBY PREWENCYJNEJ W LICZBACH W LATACH 2024 - 2025 NA TERENIE MIASTA I GMINY CHRZANÓW

podjęte
interwencje
o charakterze
prewencyjnym



2025 rok - 9 429
2024 rok - 7 986

zatrzymani sprawcy
przestępstw na gorącym
uczynku



2025 rok - 251
2024 rok - 256

odwiedziny rodzin objętych
procedurą NK



2025 rok - 979
2024 rok - 699



ZAANGAŻOWANIE SŁUŻBY PREWENCYJNEJ W LICZBACH W LATACH 2024 - 2025 NA TERENIE MIASTA I GMINY TRZEBINIA

podjęte
interwencje
o charakterze
prewencyjnym

2025 rok - 5 844
2024 rok - 4 046

zatrzymani sprawcy
przestępstw na gorącym
uczynku

2025 rok - 116
2024 rok - 114

odwiedziny rodzin objętych
procedurą NK

2025 rok - 346
2024 rok - 240



ZAANGAŻOWANIE SŁUŻBY PREWENCYJNEJ W LICZBACH W LATACH 2024 - 2025 NA TERENIE MIASTA I GMINY LIBIĄŻ

podjęte
interwencje
o charakterze
prewencyjnym



2025 rok - 3 766
2024 rok - 3 972

zatrzymani sprawcy
przestępstw na gorącym
uczynku



2025 rok - 84
2024 rok - 93

odwiedziny rodzin objętych
procedurą NK



2025 rok - 633
2024 rok - 480



**ZAANGAŻOWANIE SŁUŻBY PREWENCYJNEJ
W LICZBACH W LATACH 2024 - 2025 NA TERENIE
MIASTA I GMINY ALWERNIA ORAZ GMINY BABICE**

podjęte
interwencje
o charakterze
prewencyjnym

2025 rok - 2 247
2024 rok - 1 964

zatrzymani sprawcy
przestępstw na gorącym
uczynku

2025 rok - 41
2024 rok - 38


odwiedziny rodzin objętych
procedurą NK

2025 rok - 244
2024 rok - 131



PRZEMOC DOMOWA W LATACH 2024 - 2025 NA TERENIE POWIATU CHRZANOWSKIEGO


2025 - 244
2024 - 218
OSOBY DOZNAJĄCE
PRZEMOCY



2025 - 151
2024 - 149
NIEBIESKIE KARTY




2025 - 158
2024 - 154
OSOBY STOSUJĄCE
PRZEMOC




2025 - 45
2024 - 48
ZATRZYMANI
SPRAWCY PRZEMOCY
DOMOWEJ



2025 - 34
2024 - 37
ILOŚĆ WYDANYCH
NAKAZÓW / ZAKAZÓW



2025 - 5
2024 - 3
ILOŚĆ ZŁAMANYCH
NAKAZÓW / ZAKAZÓW





PRZEMOC DOMOWA LATACH 2024 - 2025 NA TERENIE MIASTA I GMINY CHRZANÓW

2025 - 94
2024 - 100

OSOBY DOZNAJĄCE
PRZEMOCY



2025 - 60
2024 - 70

NIEBIESKIE KARTY



2025 - 62
2024 - 73

OSOBY STOSUJĄCE
PRZEMOC



2025 - 23
2024 - 31

ZATRZYMANI
SPRAWCY PRZEMOCY
DOMOWEJ

2025 - 1
2024 - 3

ILOŚĆ ZŁAMANÝCH
NAKAZÓW / ZAKAZÓW



2025 - 25
2024 - 26

ILOŚĆ WYDANYCH
NAKAZÓW / ZAKAZÓW





KOMENDA POWIATOWA POLICJI W CHRZANOWIE

PRZEMOC DOMOWA LATACH 2024 - 2025 NA TERENIE MIASTA I GMINY TRZEBINIA

2025 - 36
2024 - 31
OSOBY DOZNAJĄCE
PRZEMOCY



2025 - 25
2024 - 23
NIEBIESKIE KARTY



2025 - 26
2024 - 23
OSOBY STOSUJĄCE
PRZEMOC



2025 - 6
2024 - 5
ZATRZYMANI
SPRAWCY PRZEMOCY
DOMOWEJ



2025 - 5
2024 - 5
ILOŚĆ WYDANYCH
NAKAZÓW/ZAKAZÓW



2025 - 3
2024 - 0
ILOŚĆ ZŁAMANYCH
NAKAZÓW/ZAKAZÓW





PRZEMOC DOMOWA LATACH 2024 - 2025 NA TERENIE MIASTA I GMINY LIBIĄŻ

2025 - 64
2024 - 54

OSOBY DOZNAJĄCE
PRZEMOCY



2025 - 33
2024 - 33

NIEBIESKIE KARTY



2025 - 34
2024 - 33

OSOBY STOSUJĄCE
PRZEMOC



2025 - 9
2024 - 6

ZATRZYMANI
SPRAWCY PRZEMOCY
DOMOWEJ

2025 - 3
2024 - 2

ILOŚĆ WYDANYCH
NAKAZÓW / ZAKAZÓW



2025 - 1
2024 - 0

ILOŚĆ ZŁAMANYCH
NAKAZÓW / ZAKAZÓW





KOMENDA POWIATOWA POLICJI W CHRZYSZÓWIE

PRZEMOC DOMOWA LATACH 2024 - 2025 NA TERENIE MIASTA I GMINY ALWERNIA ORAZ GMINY BABICE

2025 - 50
2024 - 33

OSOBY DOZNAJĄCE
PRZEMOCY



2025 - 33
2024 - 23

NIEBIESKIE KARTY




2025 - 36
2024 - 25

OSOBY STOSUJĄCE
PRZEMOC




2025 - 7
2024 - 6

ZATRZYMANI
SPRAWCY PRZEMOCY
DOMOWEJ



2025 - 1
2024 - 4

ILOŚĆ WYDANYCH
NAKAZÓW/ZAKAZÓW



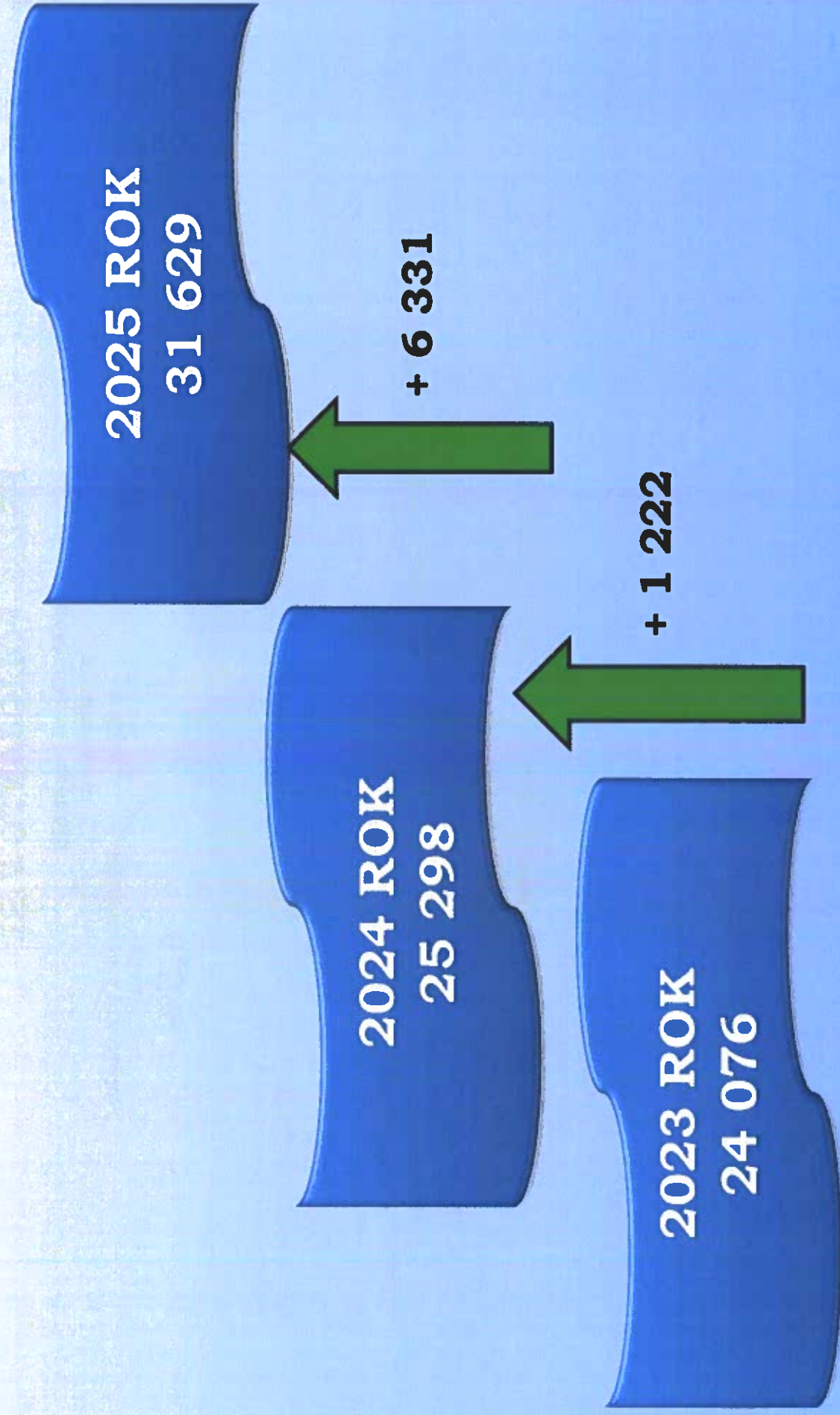
2025 - 0
2024 - 0

ILOŚĆ ZŁAMANYCH
NAKAZÓW/ZAKAZÓW



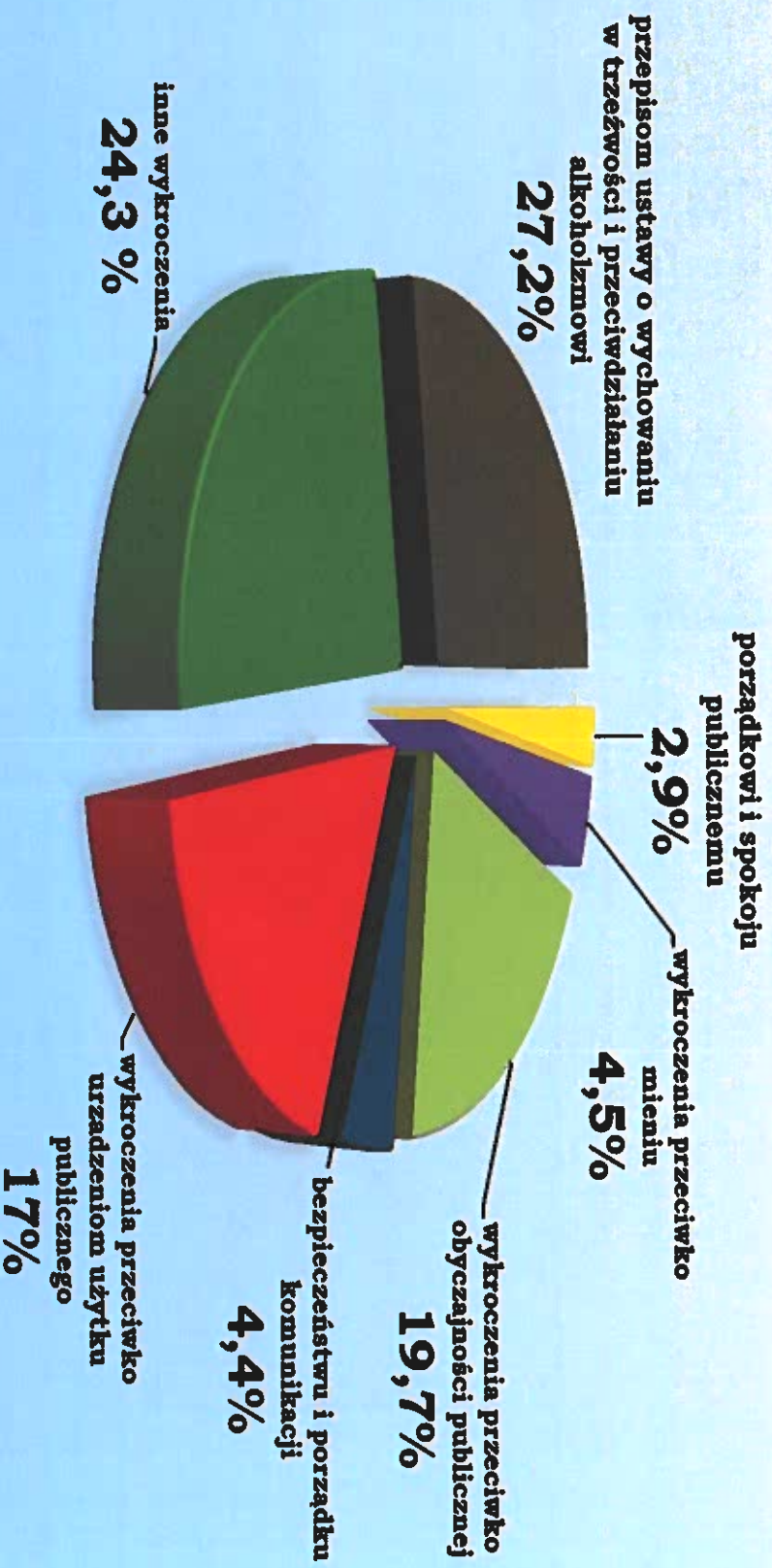


ILOŚĆ UJAWNIONYCH WYKROCZEŃ Z WYŁĄCZENIEM WYKROCZEŃ UJAWNIONYCH PRZEZ POLICJANTÓW RUCHU DROGOWEGO





UJAWNIONE WYKROCZENIA W 2025 ROKU WEDŁUG KATEGORII Z WYLĄCZENIEM WYKROCZEŃ UJAWNIONYCH PRZEZ POLICJANTÓW RD





EFEKTYWNOŚĆ SŁUŻB PONADNORMATYWNYCH W ROKU 2025

Ilość patroli	80
Ilość przeprowadzonych interwencji prewencyjnych	196
Ilość podjętych czynności kontroli w ruchu drogowym	253
Ilość wylegitymowanych osób	547
<ul style="list-style-type: none">w tym ilość wylegitymowanych uczestników ruchu drogowego	253
Ilość ujawnionych wykroczeń	764
<ul style="list-style-type: none">w tym nałożonych mandatów karnych	241
<ul style="list-style-type: none">w tym zastosowanych pouczeń	380
<ul style="list-style-type: none">w tym dalsze postępowanie	143
Ilość ujawnionych osób poszukiwanych, w tym do ustalenia miejsca pobytu	1
Ilość zatrzymanych sprawców przestępstw na gorącym uczynku i w bezpośrednim pościgu	1



SPÓSÓB ZAKOŃCZENIA CZYNNOŚCI WYJAŚNIAJĄCYCH

W LATACH 2024 - 2025

ilość sporządzonych wniosków o ukaranie

2025 rok - 988
2024 rok - 715



ilość sporządzonych wniosków o odstąpienie,
w tym sprawy zakończone mandatami karnymi

2025 rok - 3798
2024 rok - 2656





KRAJOWA MAPA ZAGROZEŃ BEZPIECZEŃSTWA W 2025 ROKU

- ILOŚĆ ZGŁOSZEŃ





NAJCZĘŚCIEJ ODNOTOWANE ZGŁOSZENIA NA KMZB W ROKU 2025 Z PODZIAŁEM NA GMINY

MIASTO I GMINA
CHRZANÓW



spżywanie alkoholu
w miejscach
nielegalnych
868



nieprawidłowe
parkowanie
430



przekroczenie
dozwolonej prędkości
187

MIASTO I GMINA
TRZEBINIA



nieprawidłowe
parkowanie
178



przekroczenie
dozwolonej prędkości
125



spżywanie alkoholu
w miejscach
nielegalnych
85

MIASTO I GMINA
LIBIĄŻ



spżywanie alkoholu
w miejscach
nielegalnych
60



nieprawidłowe
parkowanie
59



przekroczenie
dozwolonej prędkości
28

MIASTO I GMINA
ALWERNIA ORAZ
GMINA BABICE



przekroczenie
dozwolonej prędkości
230



nieprawidłowe
parkowanie
153



niewłaściwa
infrastruktura
drogowa
126



OSOBY DOPROWADZONE DO WYTRZEŹWIENIA W LATACH 2024 - 2025

**KPP
CHRZANÓW**

**2025 rok - 121
2024 rok - 133**

KP TRZEBINIA

**2025 rok - 96
2024 rok - 121**

**POWIAT CHRZANOWSKI
2025 rok - 278
2024 rok - 384**

KP LIBIAŹ

**2025 rok - 44
2024 rok - 91**

KP ALWERNIA

**2025 rok - 17
2024 rok - 39**



KOMENDA POWIATOWA POLICJI W CHRZANOWIE

RUCH DROGOWY





Realizacja mierników i obszarów monitorowanych w 2025 roku

NAZWA	Rodzaj	Wartość oczekiwana	Wartość zrealizowana	Wykonano
% udział w służbie	Miernik nr 12 KGP	52%	38,9%	-13,1%
% udział wykroczeń dotyczących przekroczenia prędkości do ogółu wykroczeń	Miernik nr 15 KGP	56,91%	58,41%	+1,50%
% udział czasu nadzoru sprawowanego przez policjantów RD na przejściach dla pieszych	Miernik nr 17 KGP	20,8%	45,1%	+24,3%
Stosunek ilości kontroli drogowych do ilości służby na trasie	Miernik nr 2.1.4 KGP	0,90	1,13	+0,23
Czas pracy kierowców	Obszar monitorowany	1121	1721	+600



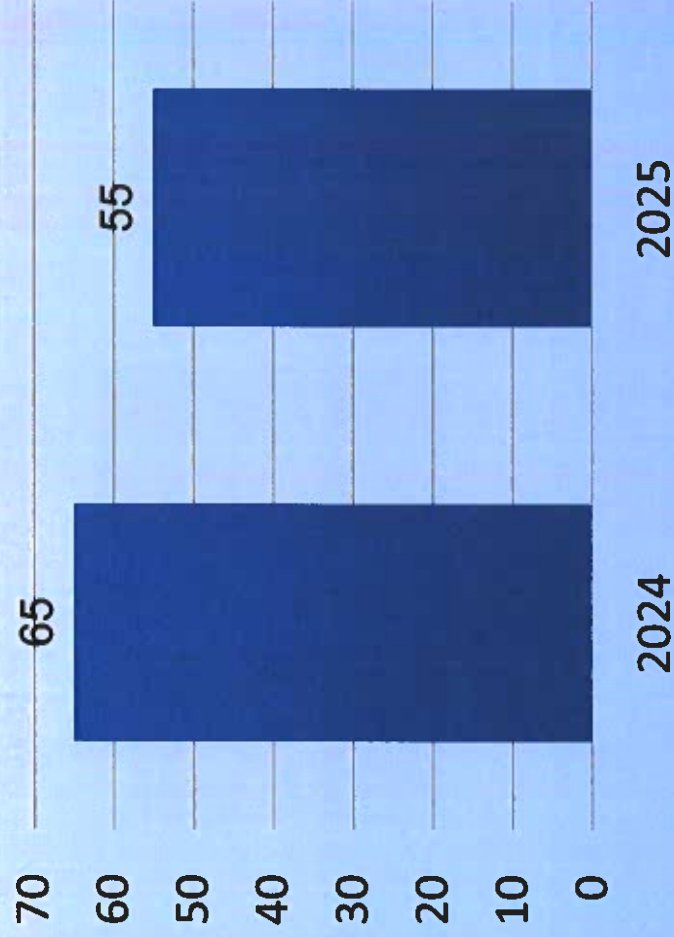
Wypadki / kolizje / ofiary za 12 miesięcy 2025 roku

		2024			2025		
Miesiąc	Liczba wypadków	Liczba zabitych	Liczba rannych	Liczba wypadków	Liczba zabitych	Liczba rannych	
KPP Chrzanów	65	4	75	55 (-10)	6 (+2)	68 (-7)	
Małopolska KWP Kraków	2476	115	2857	2430 (-46)	91 (-24)	2849 (-8)	




Zdarzenia drogowe

Liczba wypadków




Liczba kolizji



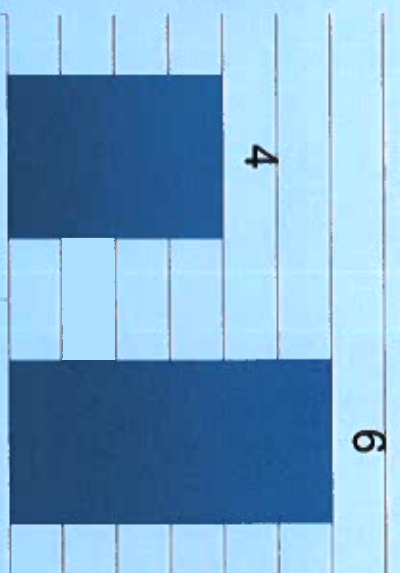


Pokrzywdzeni w wyniku zdarzeń drogowych


Liczba wypadków ze skutkiem śmiertelnym



Liczba osób zabitych



Liczba osób rannych





Zdarzenia drogowe z udziałem kierujących po użyciu alkoholu lub innego środka odurzającego

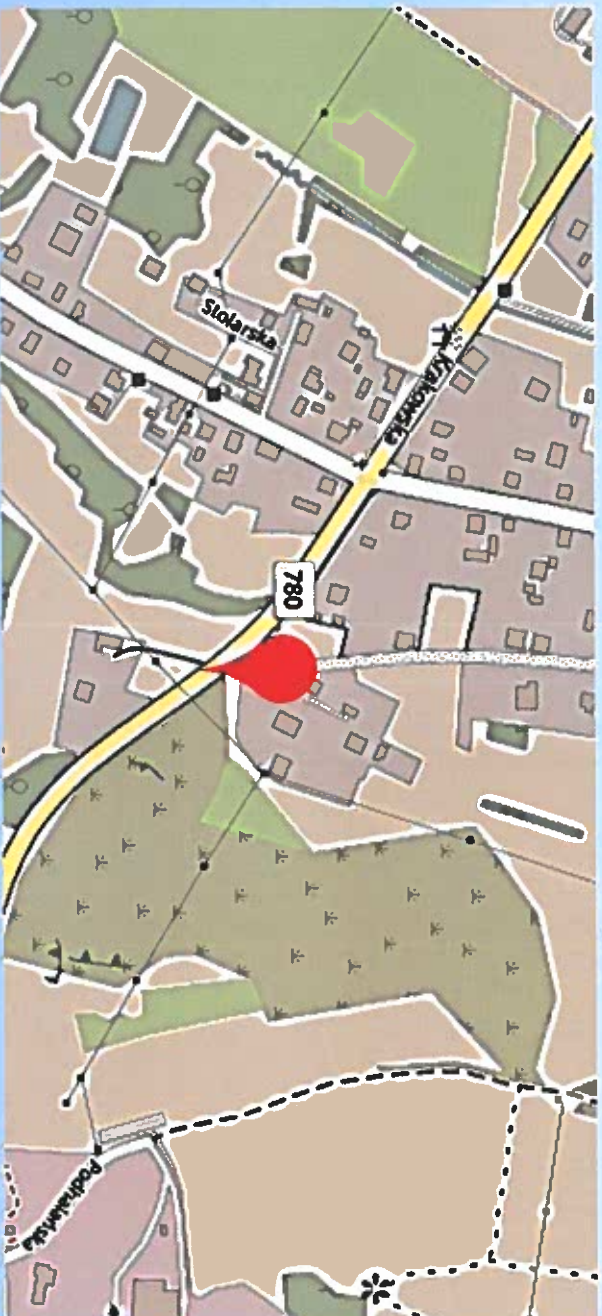
	2024	2025	Wzrost / spadek
Zdarzenia gdzie sprawcą jest nietrzeźwy kierujący			
wypadki	1	2	+1
kolizje	23	25	+2
ogółem	24	27	+3
Aktywność policjantów RD w zakresie eliminowania nietrzeźwych kierujących			
Liczba ujawnionych nietrzeźwych (KK I KW)	235	200	-35
Liczba przeprowadzonych badań	60 249	64 399	+4150



Ofiary zdarzeń drogowych

Wypadki śmiertelne:

13 marca Libiąż skrzyżowanie ul. Krakowskiej (W780) i Matejki (dr. Gminna) (DP 1022K) kierujący pojazdem osobowym z niewiadomych przyczyn zjechał na przeciwny pas ruchu i zderzył się czołowo z ciężarówką.

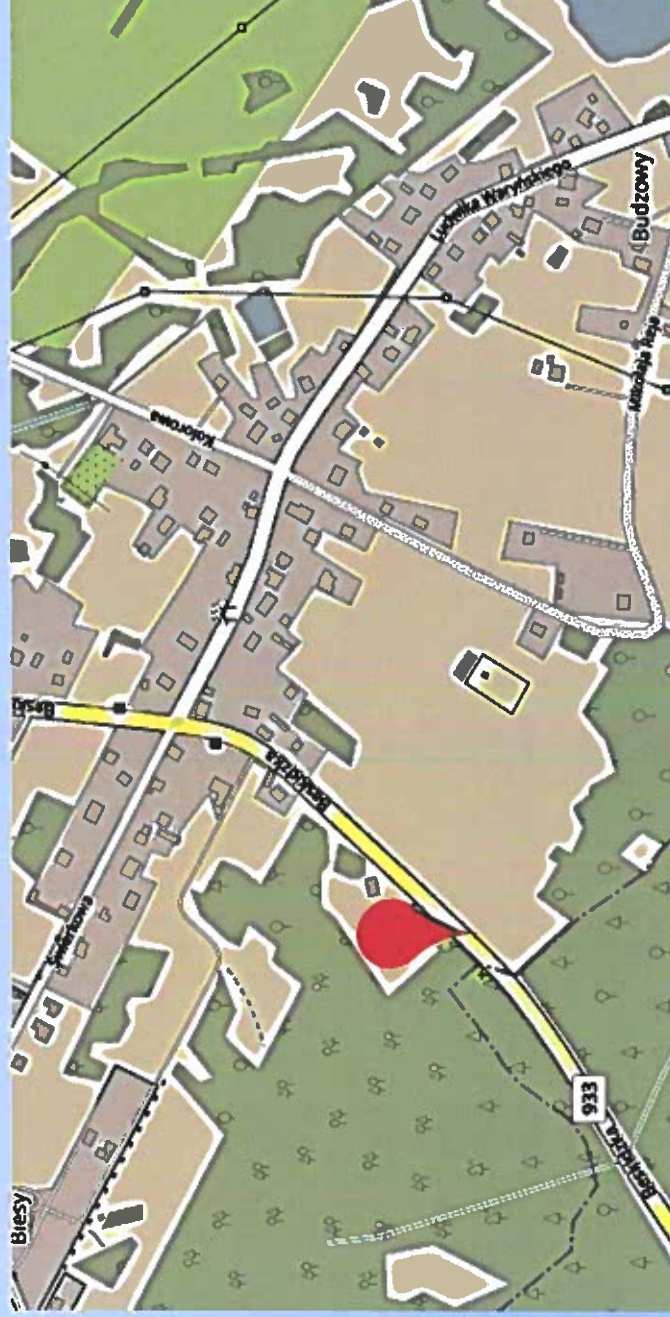




Ofiary zdarzeń drogowych

Wypadki śmiertelne:

26 kwietnia Libiąż ul. Beskidzka masyw leśny DW933 kierujący pojazdem ciężarowym (do 3,5t) zjechał na przeciwny pas ruchu i zderzył się czołowo z samochodem osobowym. W wyniku zdarzenia 4 osoby zostały przetransportowane do szpitali, jedna zmarła po ok. 10 dniach od zdarzenia.





Ofiary zdarzeń drogowych

Wypadki śmiertelne:

5 września Chrzanów ul. Oświęcimska DP1058K nieletni kierujący rowerem wjechał w bok opuszczającego rondo autobusu a następnie wpadł pod pojazd. Pomimo akcji ratunkowej i przetransportowaniu poszkodowanego LPR do Szpitala, nieletni zmarł. Do zdarzenia doszło na oznakowanym przejściu dla pieszych.





Ofiary zdarzeń drogowych

Wypadki śmiertelne:

25 października Chrzanów ul. Podwale DP1013K kierujący samochodem osobowym najechał na pieszą, która prawidłowo przechodziła przez oznakowane przejście dla pieszych. Piesza zmarła w szpitalu 7 dni po zdarzeniu.

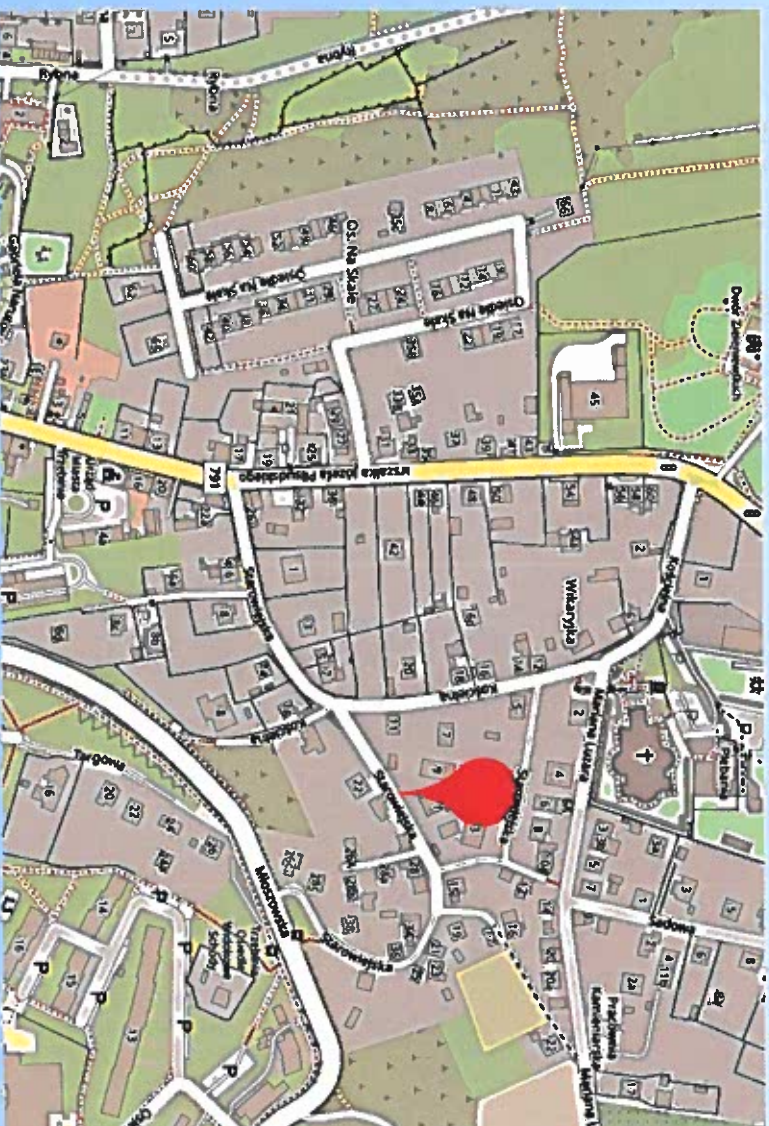




Ofiary zdarzeń drogowych

Wypadki śmiertelne:

30 października Trzebinia ul. Starowiejska DG kierujący samochodem ciężarowym typu bus w trakcie wykonywania manewru cofania najechał tyłem swojego pojazdu na pieszego, który szedł środkiem jezdni. Pieszy został wciągnięty pod nadwozie pojazdu, pomimo akcji ratunkowej zmarł.





Ofiary zdarzeń drogowych

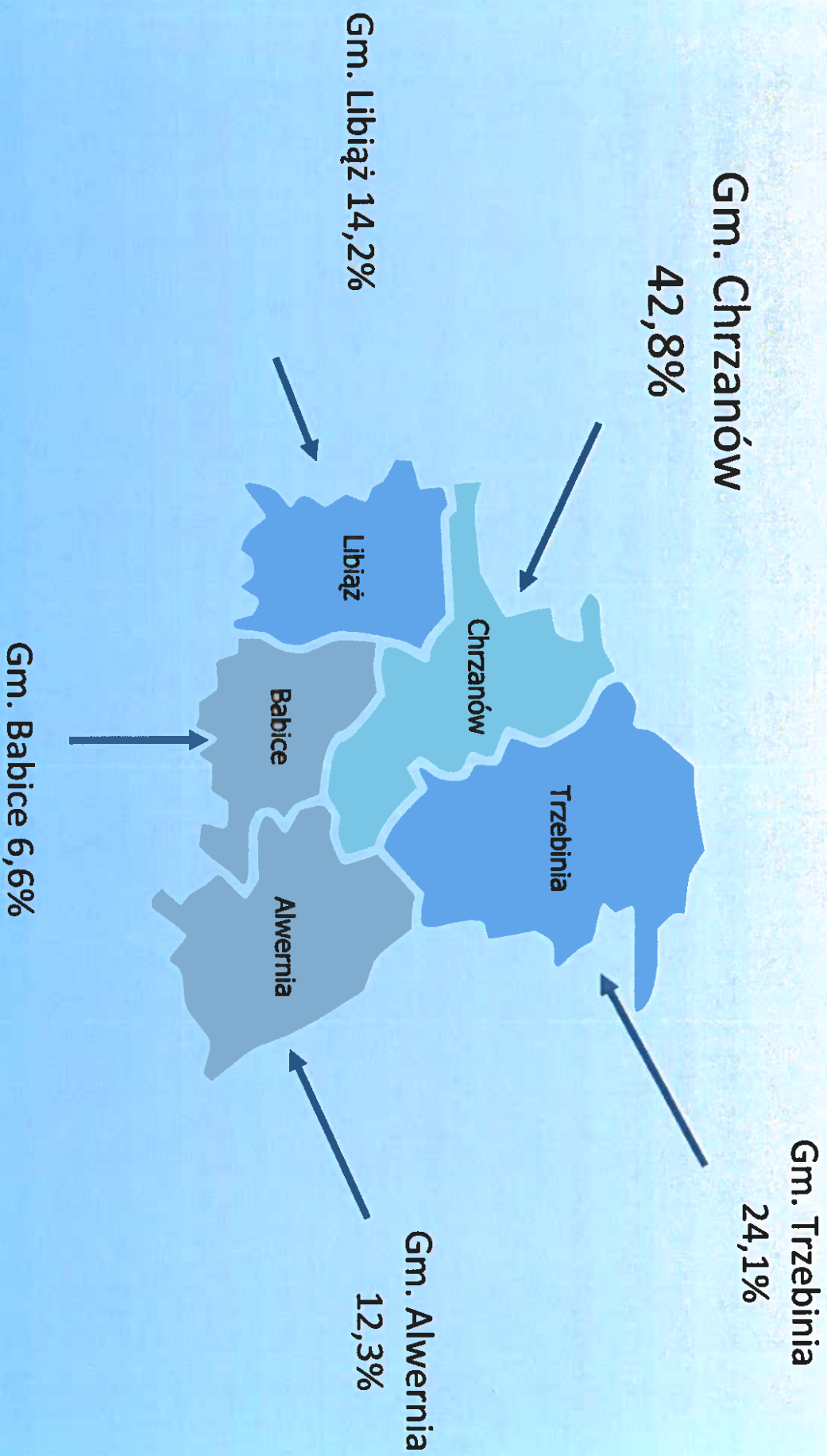
Wypadki śmiertelne:

17 grudnia 2025 roku około godz. 9:55 na W933 ul. Żołnierzy Wyklętych w Chrzanowie kierujący samochodem osobowym Volkswagen z niewyjaśnionych przyczyn na prawoskrętnym łuku drogi zjechał na przeciwny pas ruchu i zderzył się czołowo z zespołem pojazdów Scania z naczepa Wielton. W wyniku zdarzenia kierujący samochodem osobowy poniósł śmierć na miejscu.





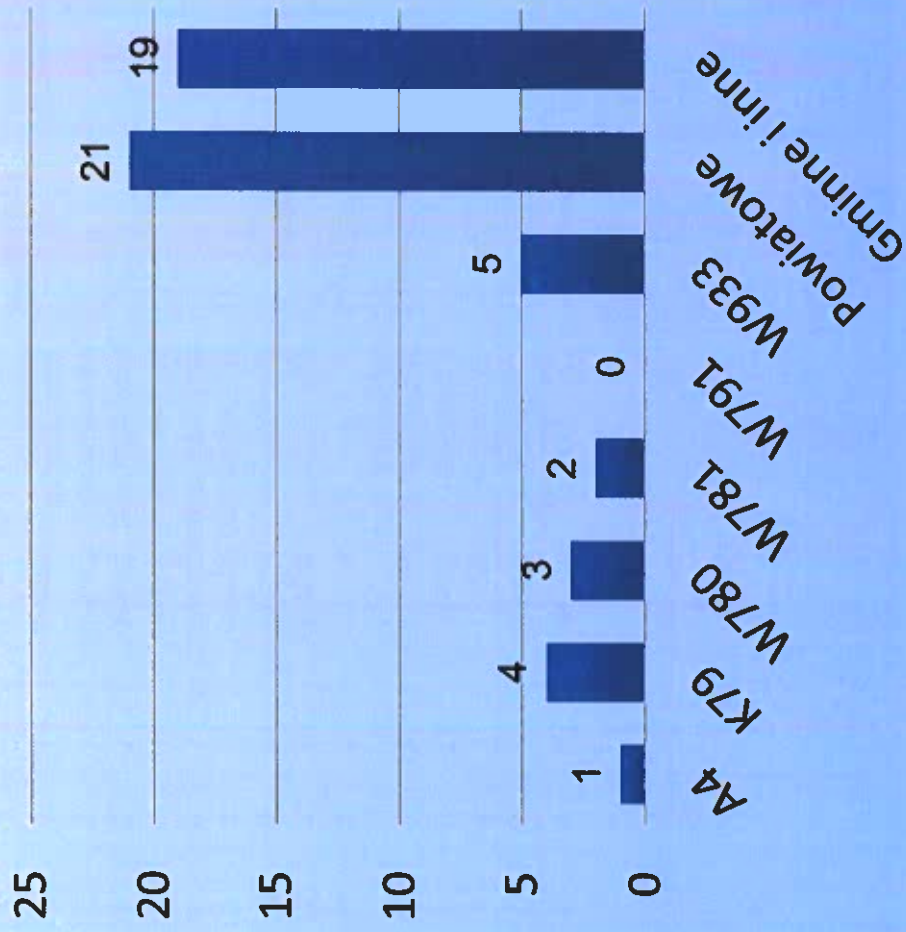
Ilość zdarzeń w rozbićciu na gminy



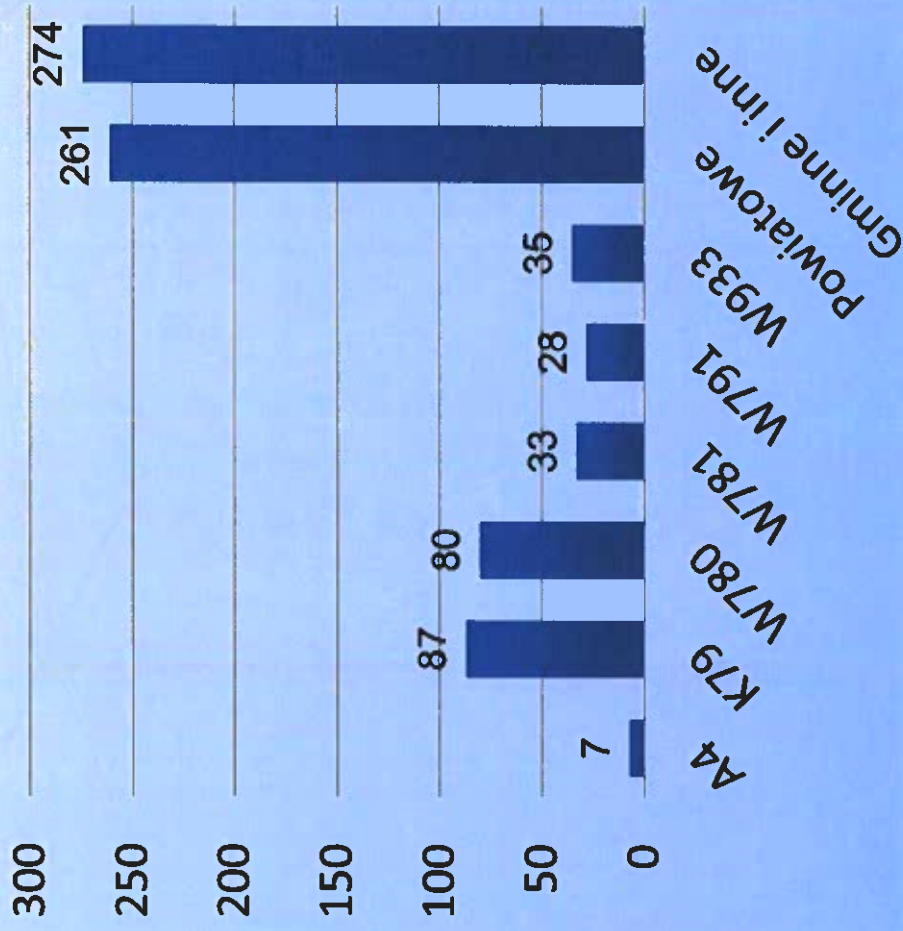


ZDARZENIA DROGOWE NA CIĄGACH KOMUNIKACYJNYCH POWIATU CHRZANOWSKIEGO

wypadki

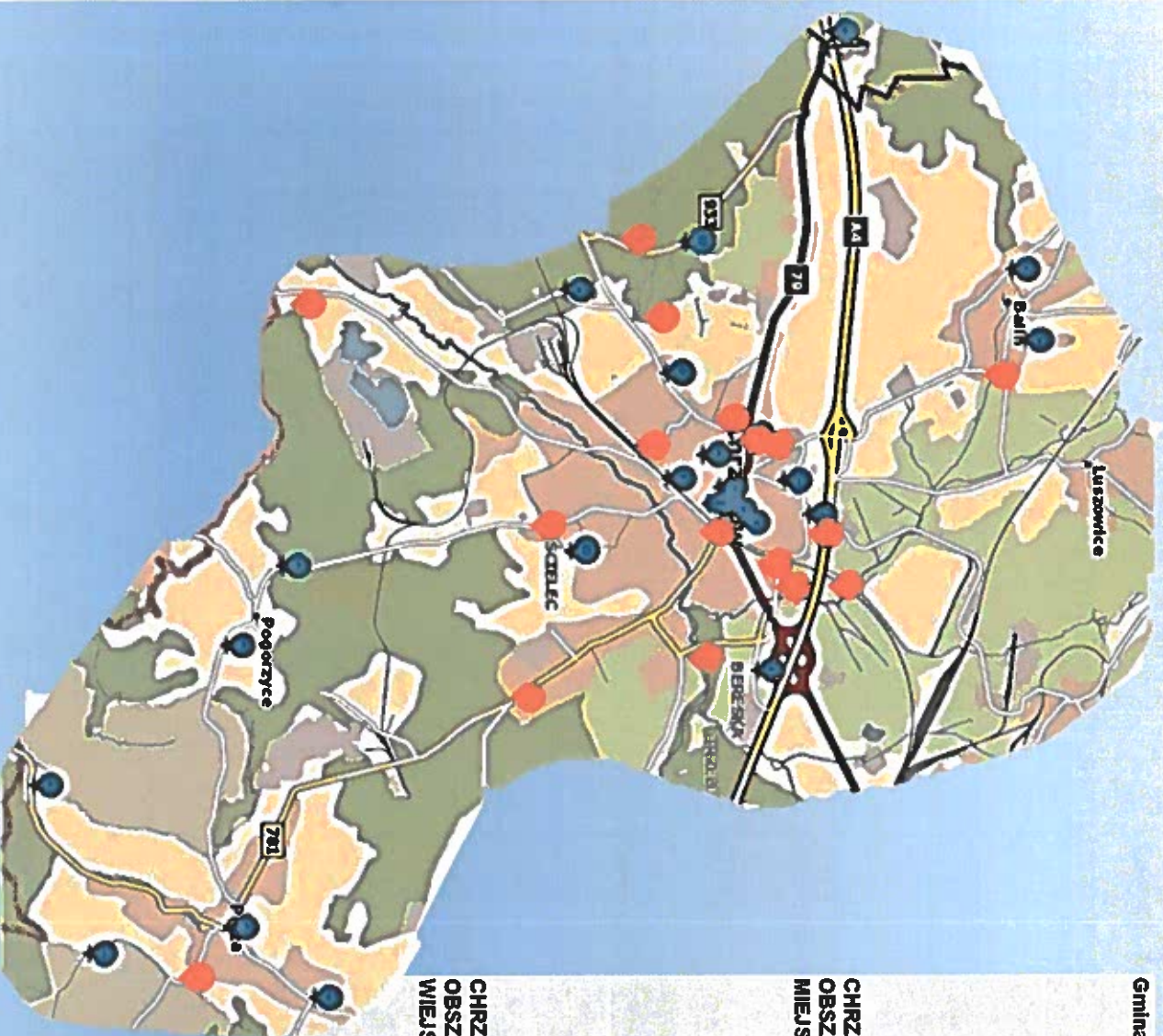


kolizje



ZDARZENIA DROGOWE NA TERENIE GMINY CHRZANÓW

19 wypadków 3 zabitych 24 rannych



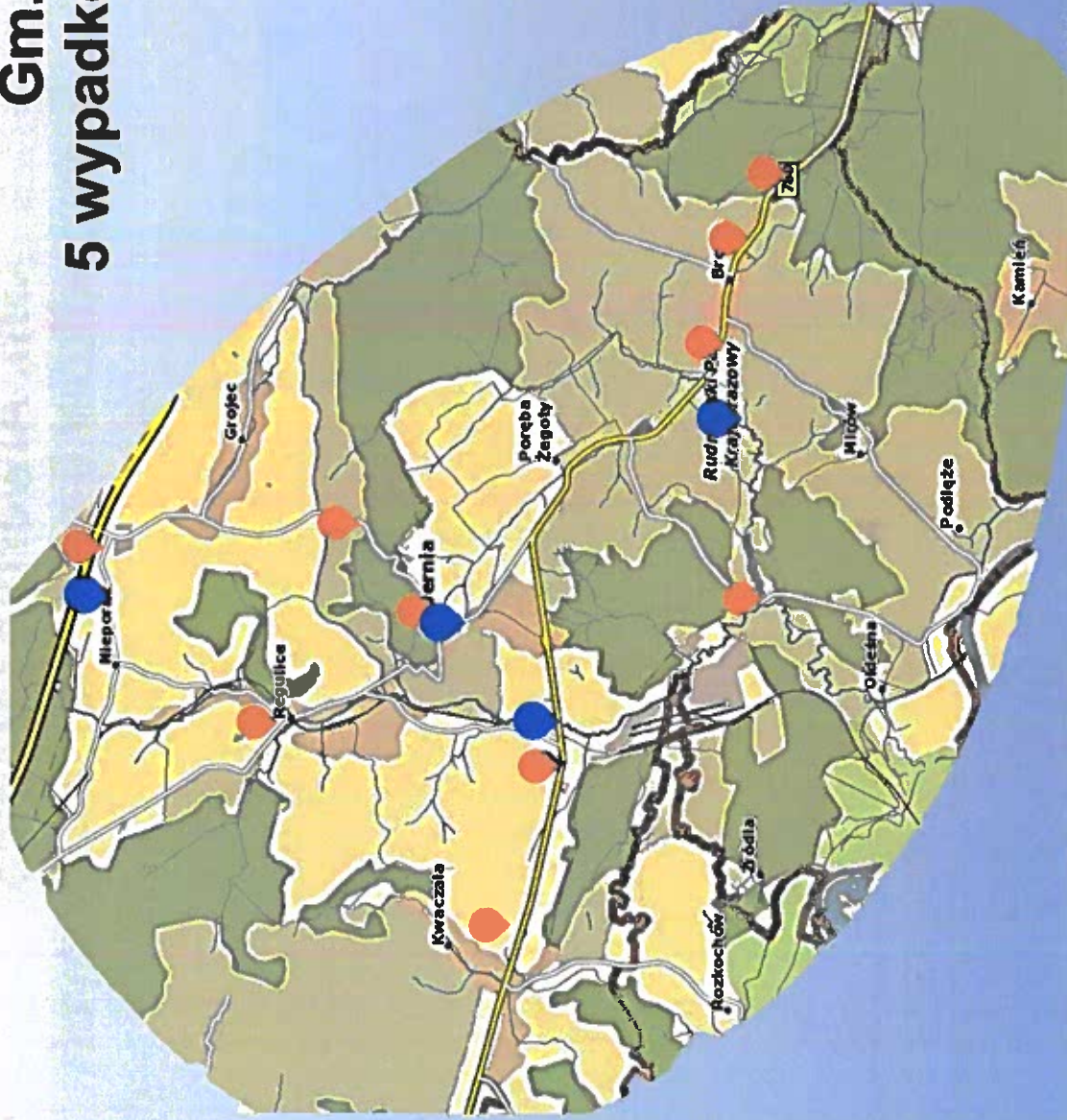
Gmina	Miejscowość	Ulica	Numer drogi	Liczba wypadków	Liczba zabitych w zdarzeniu	Liczba rannych w zdarzeniu
CHRZANÓW - OBSZAR MIEJSKI	CHRZANÓW	KRAKOWSKA	K79	1	0	1
		POW. STYCZNIOWYCH	POWIAT.	1	0	2
		OŚWIĘCIMSKA	POWIAT.	2	1	1
		PODWALE	POWIAT.	1	1	0
		29 LISTOPADA	GMINNA	1	0	1
		ALEJA HENRYKA	GMINNA	1	0	1
		BERKA	GMINNA	1	0	1
		JOSELEWICZA	GMINNA	1	0	1
		KAMIENSKIEGO	GMINNA	1	0	1
		MARCHETTIEGO	GMINNA	1	0	1
CHRZANÓW - OBSZAR WIEJSKI	BALIN	EUROPEJSKA	GMINNA	1	0	1
		ARMII KRAJOWEJ	GMINNA	1	0	1
		KUSOCIŃSKIEGO	GMINNA	1	0	1
		WYZWOLENIA	POWIAT.	1	0	2
CHRZANÓW - OBSZAR WIEJSKI	CHRZANÓW	KEN	GMINNA	1	0	2
		CHRZANÓW	A4	1	0	1
		ŻOŁNIERZY	933	1	1	0
		WYKL.	POWIAT.	2	0	2
		BOLECIŃSKA	781	1	0	1
		LIPOWIECKA	GMINNA	1	0	1
		KAMIONKA	POWIAT.	2	0	3
		SZYMANOWSKIE	GO			
		POGORZYCE				

Legenda:



Gm. Alwernia i Babice

5 wypadków 0 zabitych 5 rannych



Gmina	Miejscowość	Ulica	Numer drogi	Liczba wypadków	Liczba zabitych w zdarzeniu	Liczba rannych w zdarzeniu
ALWERNIA - OBSZAR MIEJSKI	ALWERNIA	GĘSIKOWSKIEGO	GMINNA	1	0	1
ALWERNIA - OBSZAR WIEJSKI	ALWERNIA	PATELSKIEGO	780	2	0	2
	BRODŁA	PRZYJAZNA	GMINNA	1	0	1
	NIEPORAZ	TENCZYŃSKA	1025K	1	0	1

Legenda:

● 2025

● 2024

Gm. Alvernia i Babice

5 wypadków 0 zabitych 10 rannych



Gmina	Miejscowość	Ulica	Numer drogi	Liczba wypadków	Liczba zabitych w zdarzeniu	Liczba rannych	
BABICE - OBSZAR WIEJSKI	BABICE	ZAKOPIAŃSKA	GMINNA	1	0	1	
		ZATORSKA	W781	1	0	5	
	OLSZYNY	BOROWCOWA	1013K	1	0	2	
		CZERWONA GÓRKA	GMINNA	1	0	1	
	ZAGÓRZE	W780		W780	1	0	1
				W780	1	0	1

Legenda:

- 2025
- 2024

Gm. Libiąż

10 wypadków 2 zabitych 13 rannych

Gmina	Miejsco wość	Ulica	Numer drogi	Liczba wypadków	Liczba zabitych w zdarzeniu	Liczba rannych w zdarzeniu
LIBIĄŻ - OBSZAR MIEJSKI	LIBIĄŻ	BESKIDZKA	933	1	1	3
		GÓRNICZA	GMINNA	1	0	1
		SŁOWACKIEGO GMINNA		1	0	2
		JAWOROWA	1007K	1	0	1
		SIKORSKIEGO	1001K	2	0	2
		OŚWIĘCIMSKA	933	2	0	2
LIBIĄŻ - OBSZAR WIEJSKI	LIBIĄŻ	KRAKOWSKA	780	1	1	0

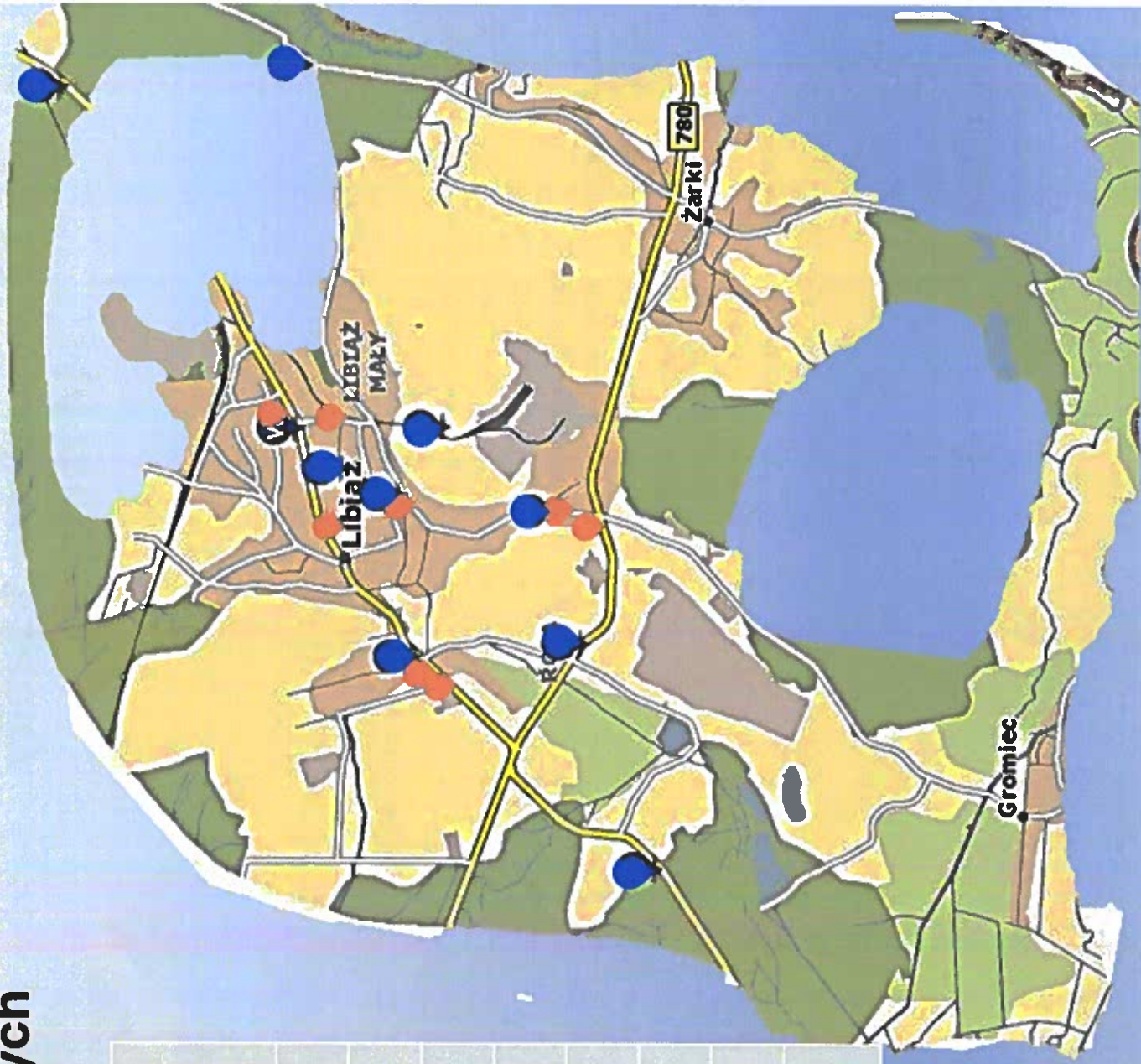
Legenda:



2025



2024

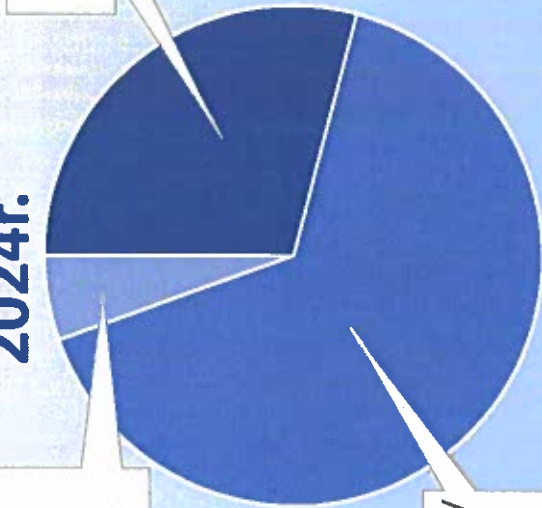




Środki karne

2024r.

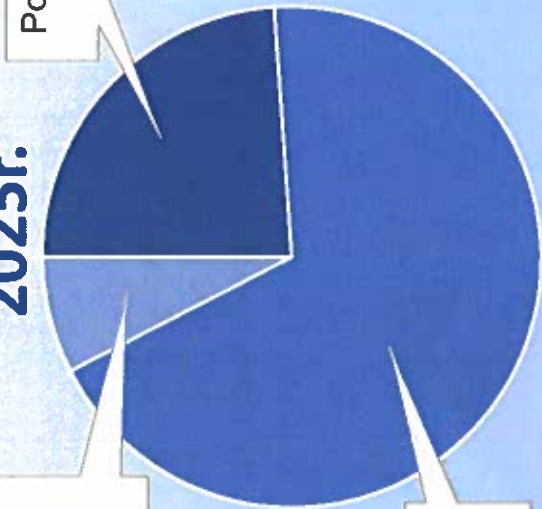
Wniosek o ukaranie 6%



Puczenia 29%

2025r.

Wniosek o ukaranie 8%



Mandaty karne 68%

	Styczeń - GRUDZIEŃ 2024	Styczeń - GRUDZIEŃ 2025	Wzrost / spadek	W przeliczeniu na 1h trasy		W przeliczeniu na 8h trasy		W przeliczeniu na 8h służbę	
				2024	2025	2024	2025	2024	2025
Puczenia	4923	3463	-1460						
MKK	11068	9920	-1148					Ilość służb 8h ogółem: 4168	
Wniosek o ukaranie	929	1095	+166					Ilość służb 8h ogółem: 3579 (-589)	
Razem	16920	14478	-2448	0,97	1,07	7,76	8,61	4,05	4,04



KOMENDA POWIATOWA POLICJI W CHRZANOWIE

LOGISTYKA





Stan zatrudnienia funkcjonariuszy w powiecie chrzanowskim według stanu na dzień: 1 stycznia 2025 roku i 1 stycznia 2026 roku.

STAN ETATOWY

1 styczeń 2025	1 styczeń 2026
273	273

W 2024r. pozyskano dwa etaty policyjne do Wydziału Wspomagającego KPP w Chrzanowie: instruktora strzelania i taktyki interwencji oraz asystenta do zespołu zajmującego się łącznością i informatyką.
Od tego czasu liczba etatów nie zmienia się.

WAKATY

1 styczeń 2025	1 styczeń 2026
12	11

W 2025 r. z KPP w Chrzanowie odeszło 12 funkcjonariuszy (emerytura, zwolnienia, przeniesienia do innych jednostek), a przyjęto 11.



Sytuacja kadrowa na dzień 01.01.2026r.

POLICJANCI

Stan etatowy

273

Stan zatrudnienia

267

Wakaty

6

Wskaźnik wakatów do
stanu etatowego

2,2%

PRACOWNICY CYWILNI

Stan etatowy

46,85

Stan zatrudnienia

46,85

Wakaty

0

Wskaźnik wakatów do
stanu etatowego

0,00%

ŁĄCZNIE

Stan etatowy

319,85

Stan zatrudnienia

313,85

Wakaty

6

Wskaźnik wakatów do
stanu etatowego


1,9%



Nowi funkcjonariusze w szeregach chrzanowskiej Policji

W 2025 roku służbę w Komendzie Powiatowej Policji w Chrzanowie rozpoczęło
11 nowo przyjętych funkcjonariuszy

(8 mężczyzn i 3 kobiety)





Współpraca z samorządami powiatu chrzanowskiego

Starostwo Powiatowe w Chrzanowie	
300 000 zł na lata 2025-2026 - Budowa Komisariatu Policji w Libiążu – dofinansowanie na projekt budowlany.	
Samorząd Miasta i Gminy Chrzanów	
80 000 zł – Umowa dotycząca służb ponadnormatywnych.	<u>0 zł</u>
Samorząd Miasta i Gminy Trzebinia	
–	<u>0 zł</u>
Samorząd Miasta i Gminy Alwernia	
55 000 zł – dofinansowanie na zakup nowego radiowozu.	<u>60 zł</u> Fundusz Wsparcia Policji
Samorząd Miasta i Gminy Libiąż	
Pomoc w zorganizowaniu Święta Policji. 300 000 zł – Budowa Komisariatu Policji w Libiążu.	<u>0 zł</u>
Samorząd Gminy Babice	
55 000 zł – dofinansowanie na zakup nowego radiowozu.	<u>60 zł</u> Fundusz Wsparcia Policji



Zgodnie z porozumieniem z dnia 24.02.2025 r. pomiędzy Gminą Chrzanów a Komendą Powiatową Policji w Chrzanowie otrzymano środki finansowe w kwocie 80 000 złotych na sfinansowanie dodatkowych służb (tzw. służb ponadnormatywnych).

Środki wykorzystano w całości. Dzięki temu w 2025 r. wystawiono do służby dodatkowo 61 patroli dwuosobowych służby prewencyjnej oraz 19 patroli dwuosobowych służby ruchu drogowego. Z czego 59 patroli stanowiły patrole piesze. Patrole pełniły służby w miejscach zagrożonych miasta i gminy Chrzanów wynikających z analiz stanu bezpieczeństwa i porządku, analiz bezpieczeństwa w ruchu drogowym sporządzanych na podstawie własnego rozpoznania oraz informacji od społeczeństwa i instytucji.



Budowa


Komisariatu Policji w Libiążu

W terminie do dnia 16 lutego 2026r. firma Meritum Grupa Budowlana sp. z o.o. wykonała projekt architektoniczno-budowlany.





**Wartość kosztorysowa
inwestycji:
12 251 290 zł.**

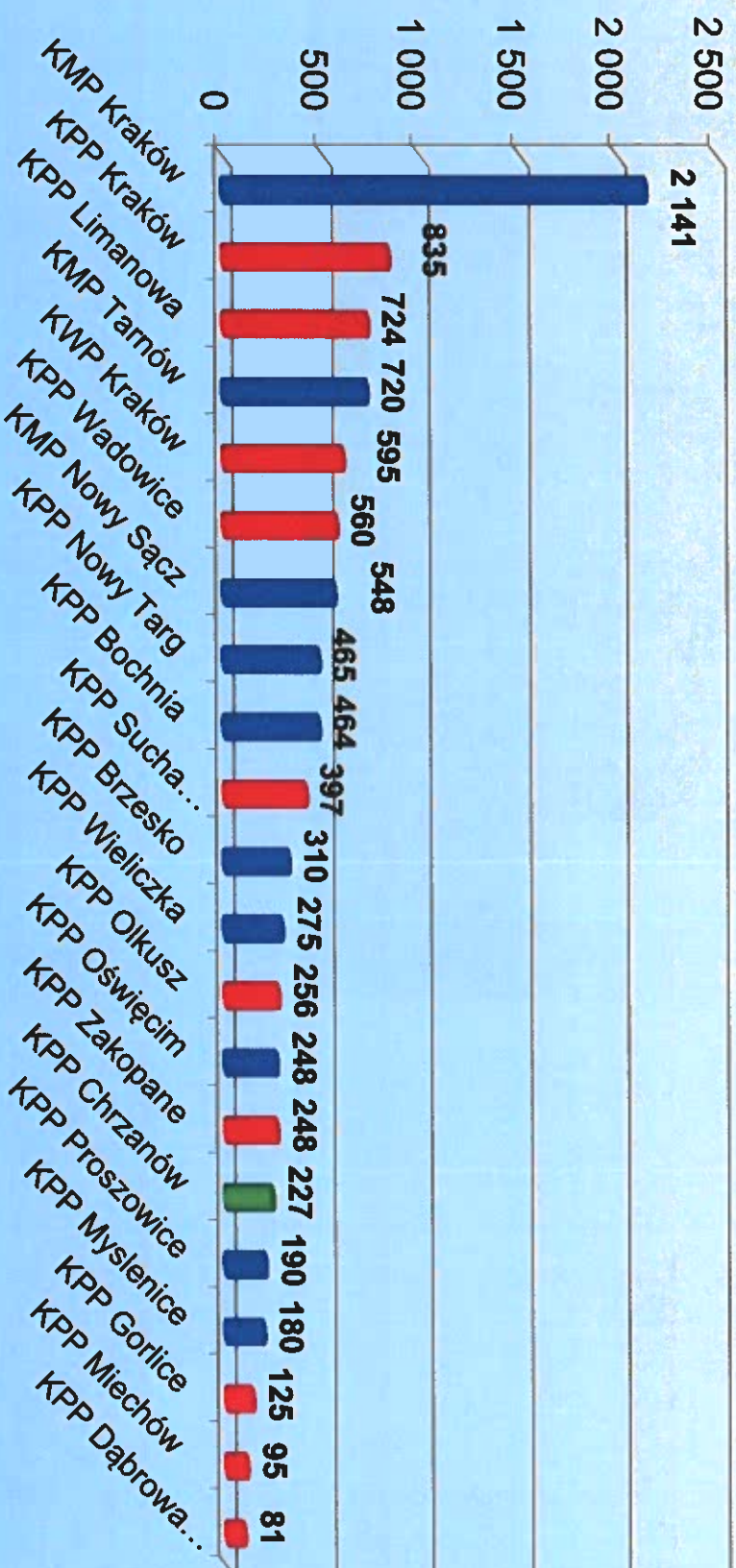


Pozyskano środki w ramach
Funduszu Wsparcia Policji na
opracowanie dokumentacji:

- Starostwo Powiatowe
w Chrzanowie - 300 tys. zł,
- Urząd Gminy Libiąż - 300 tys. zł.

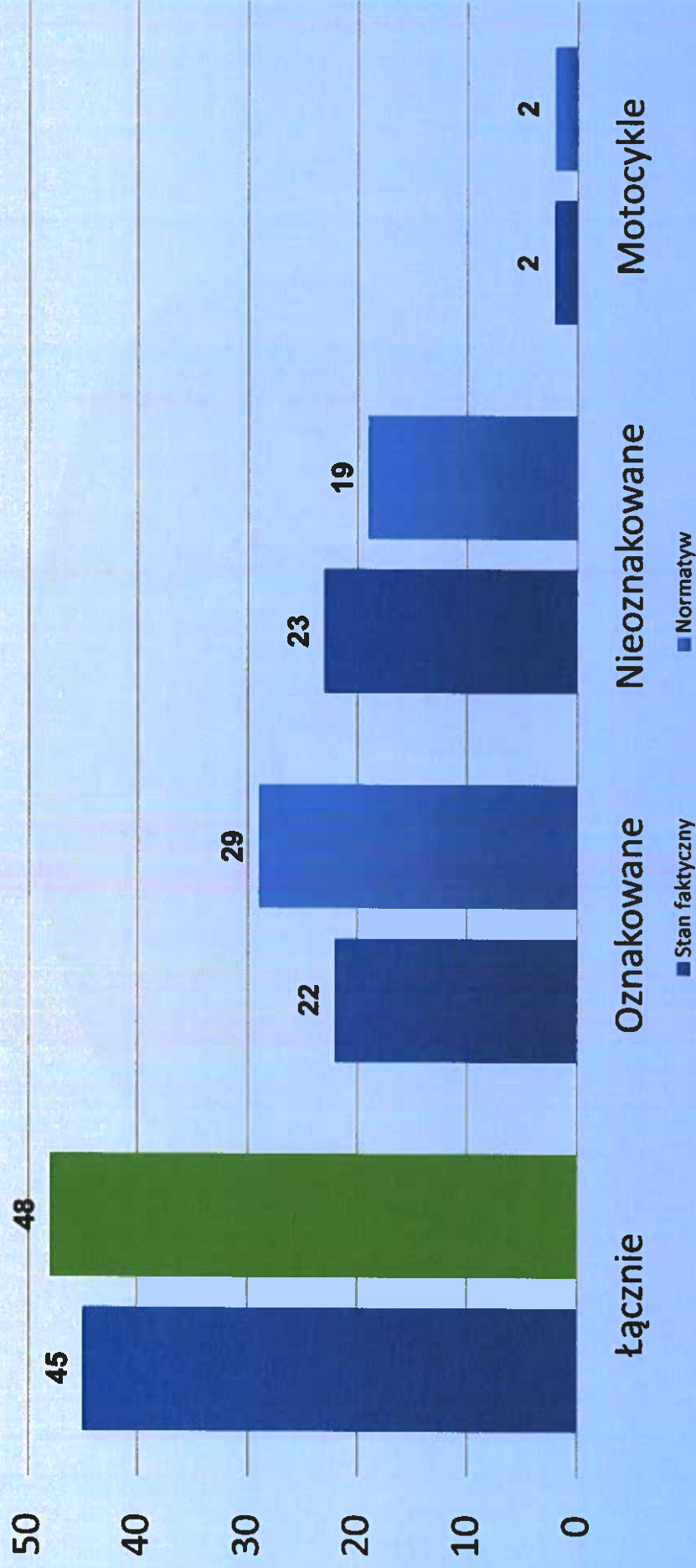


Środki wydatkowane w ramach Funduszu Wsparcia Policji w 2025 roku (w tys. zł)






Sprzęt transportowy





POJAZDY SŁUŻBOWE KPP CHRZANÓW



samochody
zakwalifikowane
do wycofania



Spośród 45 pojazdów aktualnie użytkowanych przez KPP Chrzanów, 11 pojazdów kwalifikuje się do wycofania z uwagi na ilość przebytych kilometrów.



Sprzęt transportowy



Średnia ilość przejechanych kilometrów dla radiowozów oznakowanych pionu przewencji i ruchu drogowego w roku 2025 wynosi:

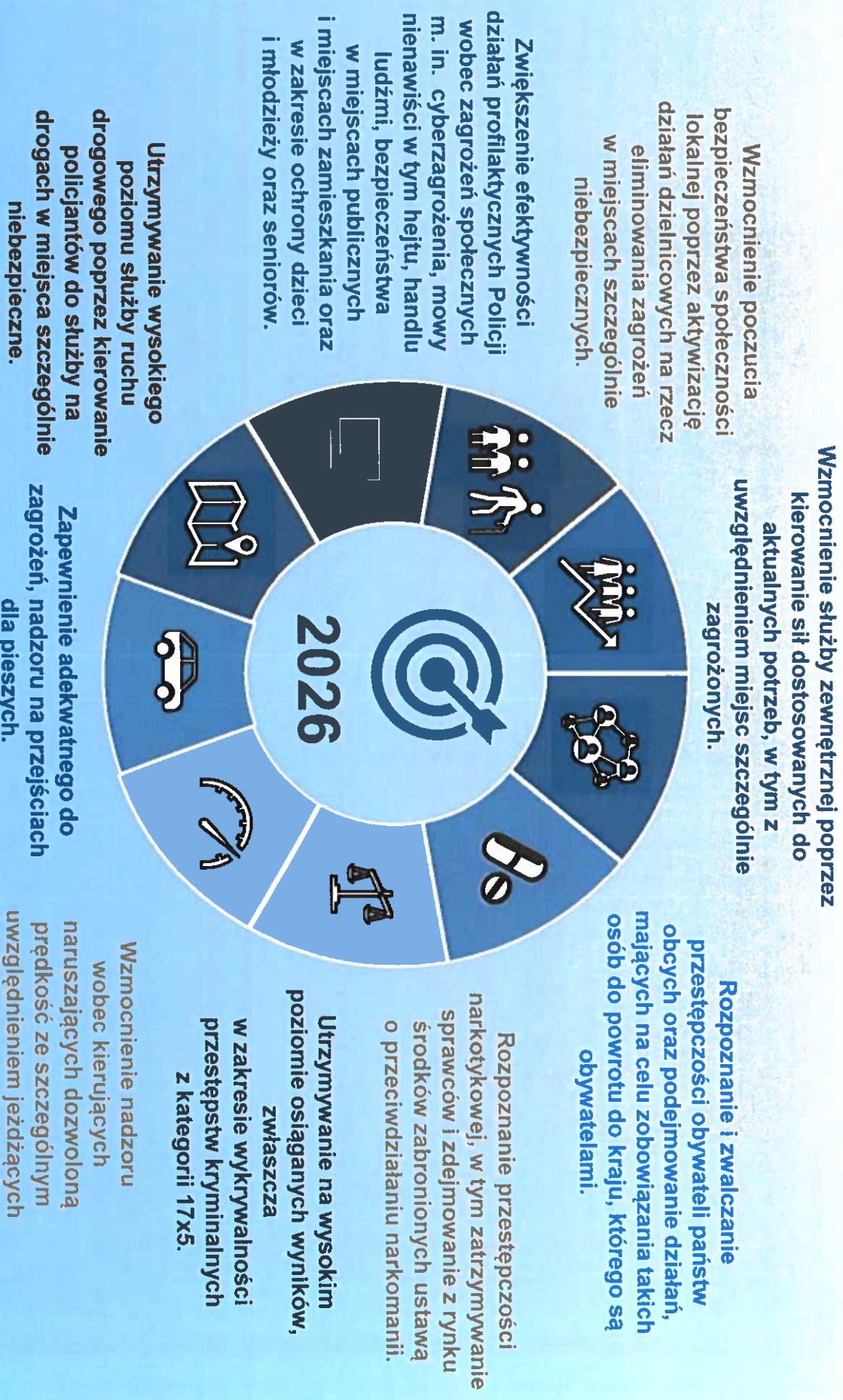
40 173 km



Stan i ilość pojazdów ma niewątpliwy wpływ na efektywność pracy policji,
a co za tym idzie, na stan bezpieczeństwa w naszym powiecie



KIERUNKI DZIAŁAŃ KPP CHRZANÓW NA 2026 ROK





KOMENDA POWIATOWA POLICJI W CHRZANOWIE

DZIEKUJĘ ZA UWAGĘ

